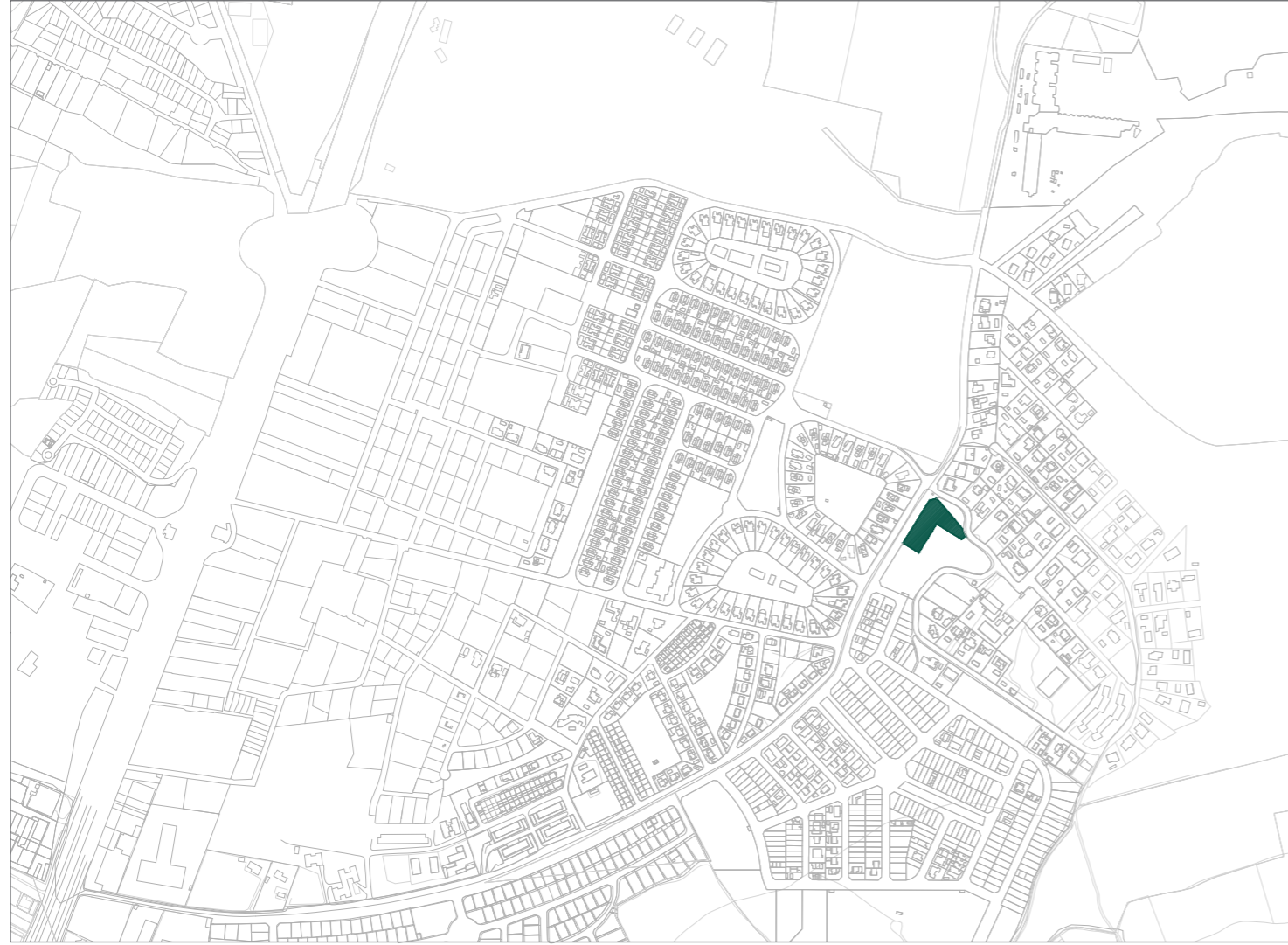
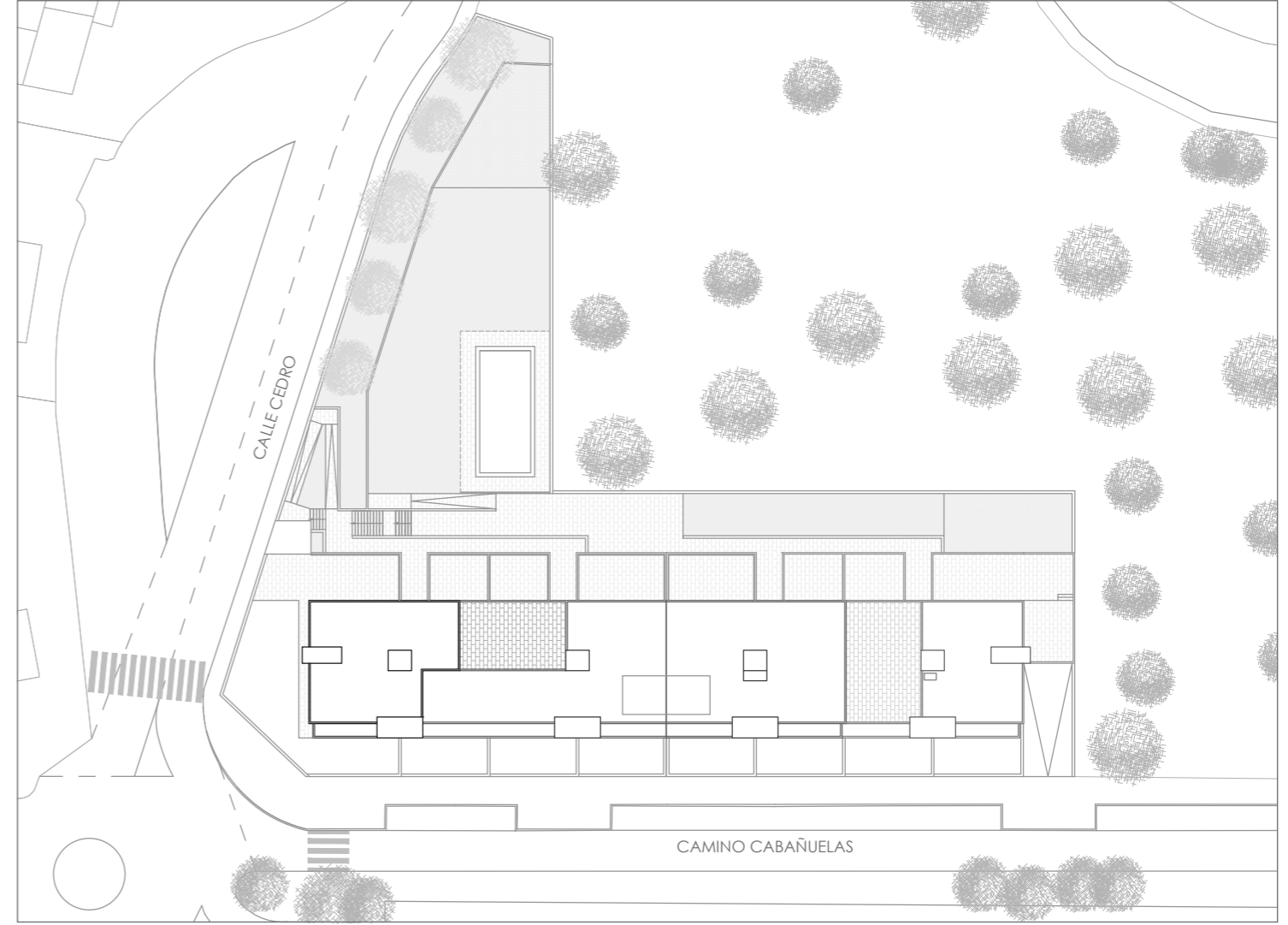


# RESIDENCIAL CEDRO

27 VIVIENDAS DE 2 Y 3 DORMITORIOS CON 2 PLAZAS DE GARAJE, TRASTERO Y COCINA AMUEBLADA · PISCINA, GIMNASIO, PARQUE INFANTIL Y ZONAS AJARDINADAS



PLANO DE SITUACIÓN



PLANO DE EMPLAZAMIENTO



Av. Irlanda 17, Planta 2ª, Oficina A, Toledo · 925 194 307  
www.fomentogestion.com  
Promotor: **FOMENTO, CONSTRUCCIÓN Y MANAGEMENT, S.L.**





TABLA DE SUPERFICIES

INTERIOR		SUP. ÚTIL
ACCESO		3.05 m <sup>2</sup>
DISTRIBUIDOR		5.07 m <sup>2</sup>
COCINA		9.97 m <sup>2</sup>
SALÓN-COMEDOR		20.88 m <sup>2</sup>
DORMITORIO PPAL.		14.12 m <sup>2</sup>
BAÑO PPAL.		4.32 m <sup>2</sup>
DORMITORIO 2		10.38 m <sup>2</sup>
DORMITORIO 3		11.44 m <sup>2</sup>
BAÑO 2		4.16 m <sup>2</sup>
		<b>83.40 m<sup>2</sup></b>
EXTERIOR		SUP. ÚTIL
PORCHE		8.82 m <sup>2</sup>
TENEDERO		0.88 m <sup>2</sup>
PATIO		191.74 m <sup>2</sup>
		<b>131.11 m<sup>2</sup></b>
TRATERO Nº 7		SUP. ÚTIL
		7.28 m <sup>2</sup>
<b>SUP. TOTAL ÚTIL INTERIOR</b>	<b>83.40 m<sup>2</sup></b>	
<b>SUP. TOTAL ÚTIL EXTERIOR</b>	<b>202.48 m<sup>2</sup></b>	
<b>SUP. TOTAL ÚTIL</b>	<b>285.88 m<sup>2</sup></b>	
<b>SUP. TOTAL CONSTRUIDA</b>	<b>104.86 m<sup>2</sup></b>	
<b>SUP. TOTAL CONSTRUIDA + Z.Z.CC.</b>	<b>127.57 m<sup>2</sup></b>	

La vivienda incluye dos plazas de garaje y trastero.

Garaje y trasteros se sitúan en planta sótano, con acceso directo desde el ascensor a través del vestíbulo.

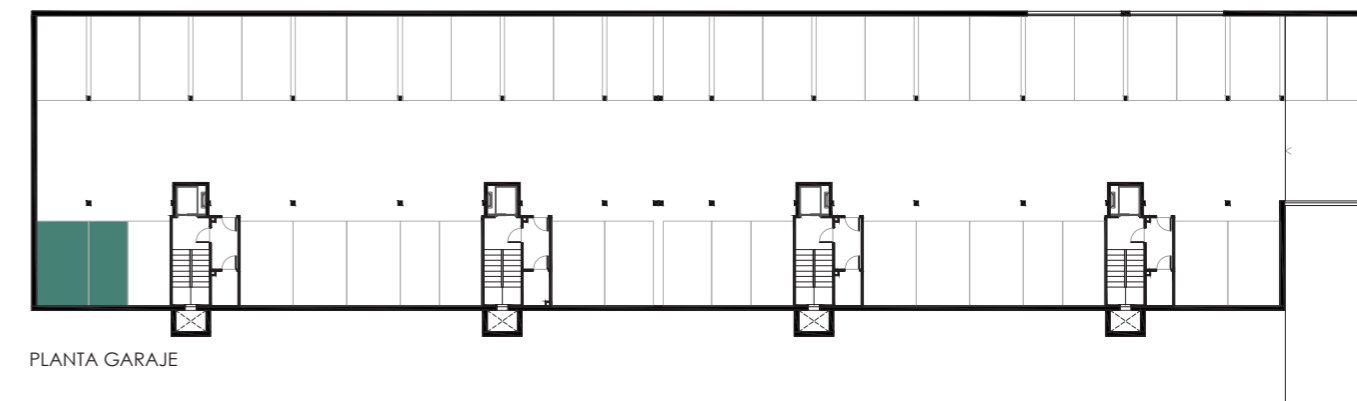
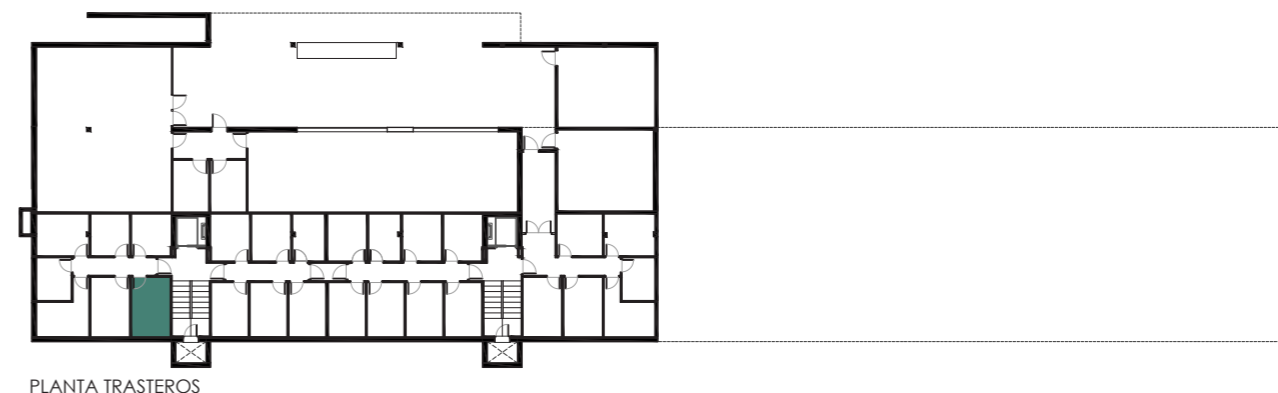
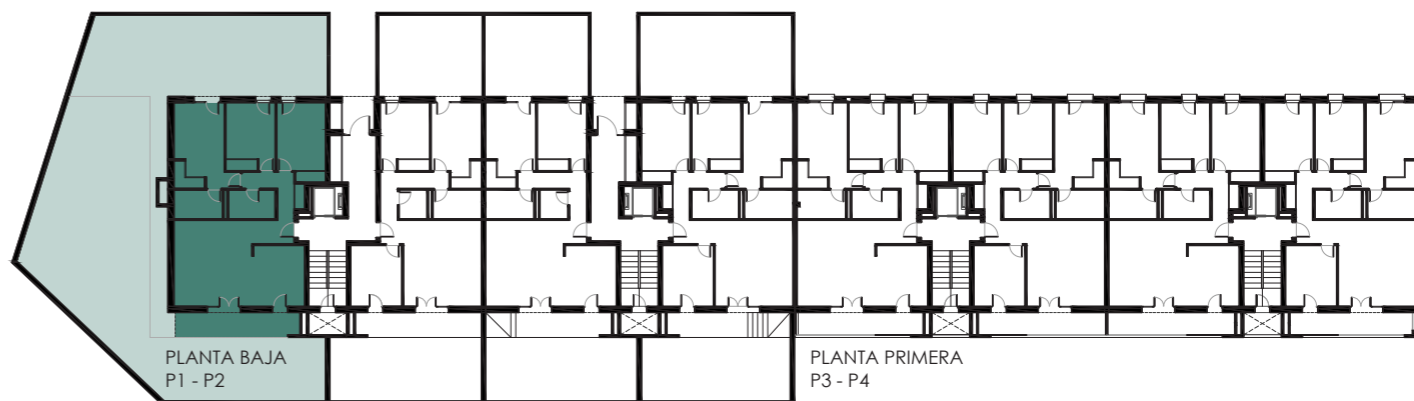
Plazas de garaje nº 19 (2.20 x 4.75 m) y 20 (2.90 x 4.75 m).

Trastero nº 7.

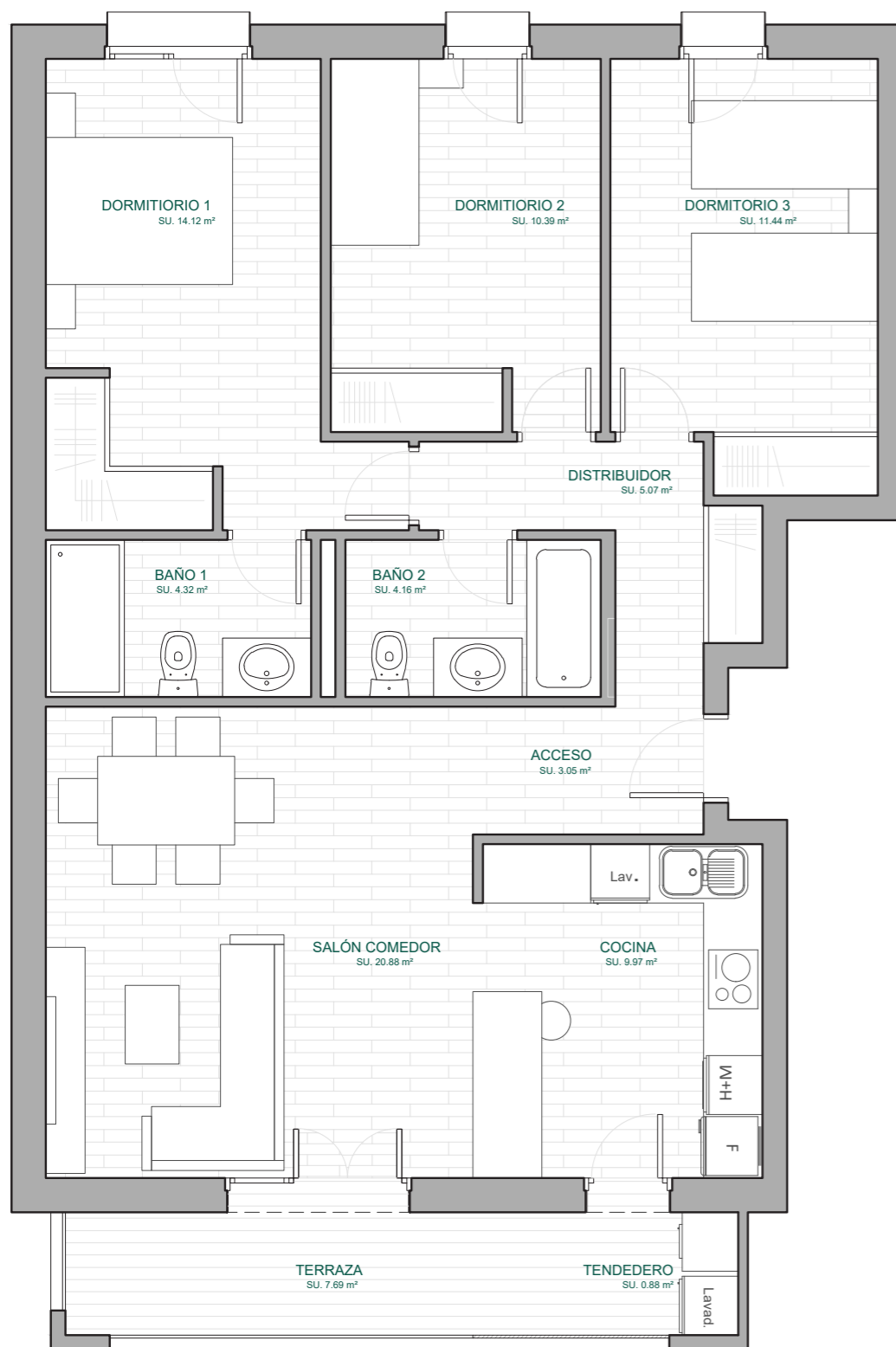
Plano de carácter informativo que no reviste carácter contractual. Los amueblamientos son ficticios teniendo validez únicamente a efectos decorativos.

Las superficies son aproximadas y podrán sufrir variaciones por necesidades técnicas durante la obra.

La distribución de la cocina, como separaciones entre salones y coinas, son elementos decorativos que no revisten de carácter contractual.



VIVIENDA TIPO 01 P1



VIVIENDA TIPO 01 - A

### TABLA DE SUPERFICIES

INTERIOR	SUP. ÚTIL
ACCESO	3.05 m <sup>2</sup>
DISTRIBUIDOR	5.07 m <sup>2</sup>
COCINA	9.69 m <sup>2</sup>
SALÓN-COMEDOR	20.88 m <sup>2</sup>
DORMITORIO PPAL.	14.12 m <sup>2</sup>
BAÑO PPAL.	4.32 m <sup>2</sup>
DORMITORIO 2	10.39 m <sup>2</sup>
DORMITORIO 3	11.44 m <sup>2</sup>
BAÑO 2	4.16 m <sup>2</sup>
	<b>83.40 m<sup>2</sup></b>
EXTERIOR	SUP. ÚTIL
TENDEDERO	0.88 m <sup>2</sup>
TERRAZA	7.69 m <sup>2</sup>
	<b>8.57 m<sup>2</sup></b>
TRATERO Nº2	SUP. ÚTIL
	5.11 m <sup>2</sup>
<b>SUP. TOTAL ÚTIL INTERIOR VIV.</b>	<b>83.40 m<sup>2</sup></b>
<b>SUP. TOTAL ÚTIL EXTERIOR VIV.</b>	<b>8.57 m<sup>2</sup></b>
<b>SUP. TOTAL ÚTIL VIV.</b>	<b>91.97 m<sup>2</sup></b>
<b>SUP. TOTAL CONSTRUIDA</b>	<b>104.86 m<sup>2</sup></b>
<b>SUP. TOTAL CONSTRUIDA + ZZ.CC.</b>	<b>127.57 m<sup>2</sup></b>

La vivienda incluye dos plazas de garaje y trastero.

Garaje y trasteros se sitúan en planta sótano, con acceso directo desde el ascensor a través del vestíbulo.

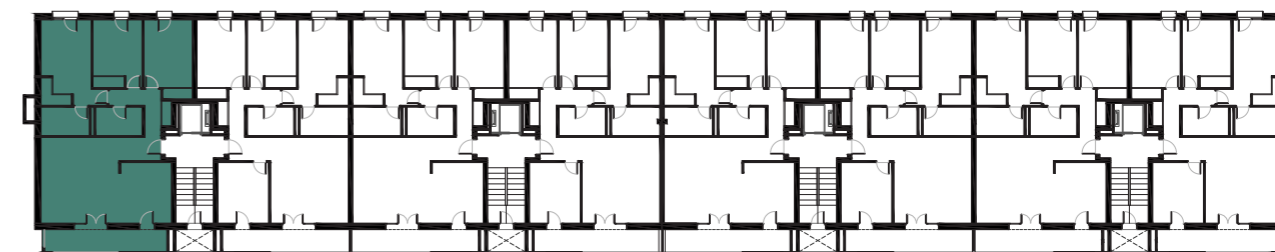
Plazas de garaje nº 18 (2.35 x 4.75 m) y 22 (2.74 x 4.75 m).

Trastero nº 2.

Plano de carácter informativo que no reviste carácter contractual. Los amueblamientos son ficticios teniendo validez únicamente a efectos decorativos.

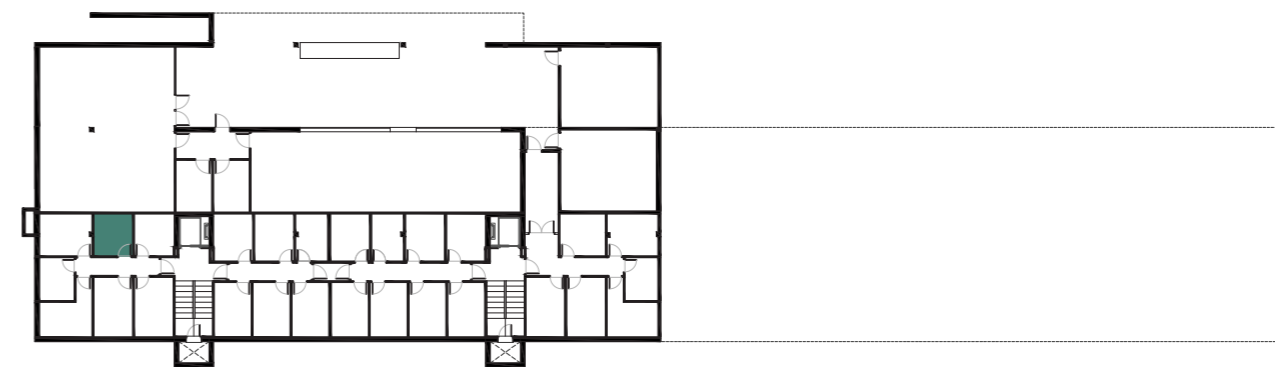
Las superficies son aproximadas y podrán sufrir variaciones por necesidades técnicas durante la obra.

La distribución de la cocina, como separaciones entre salones y coinas, son elementos decorativos que no revisten de carácter contractual.

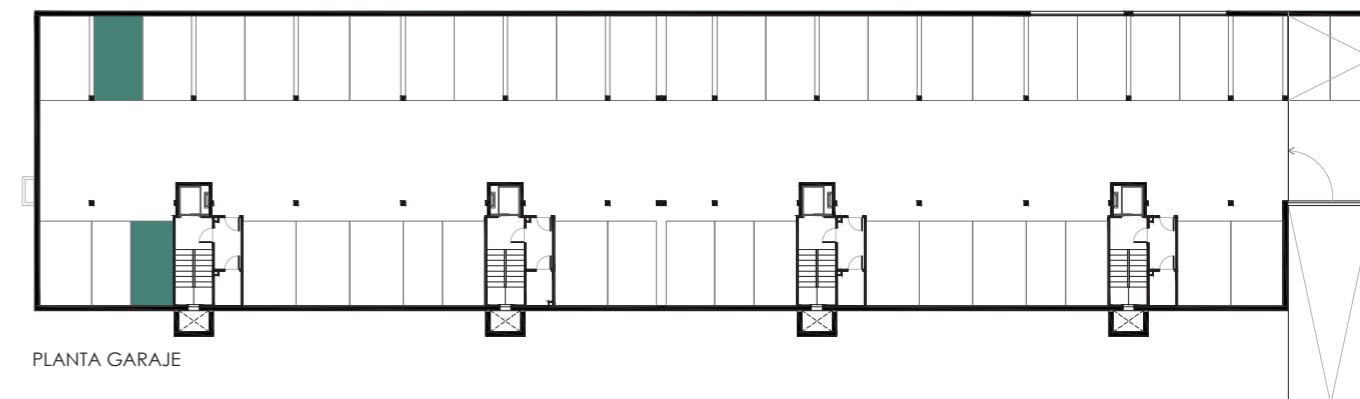


PLANTA PRIMERA P1 - P2

PLANTA SEGUNDA P3 - P4

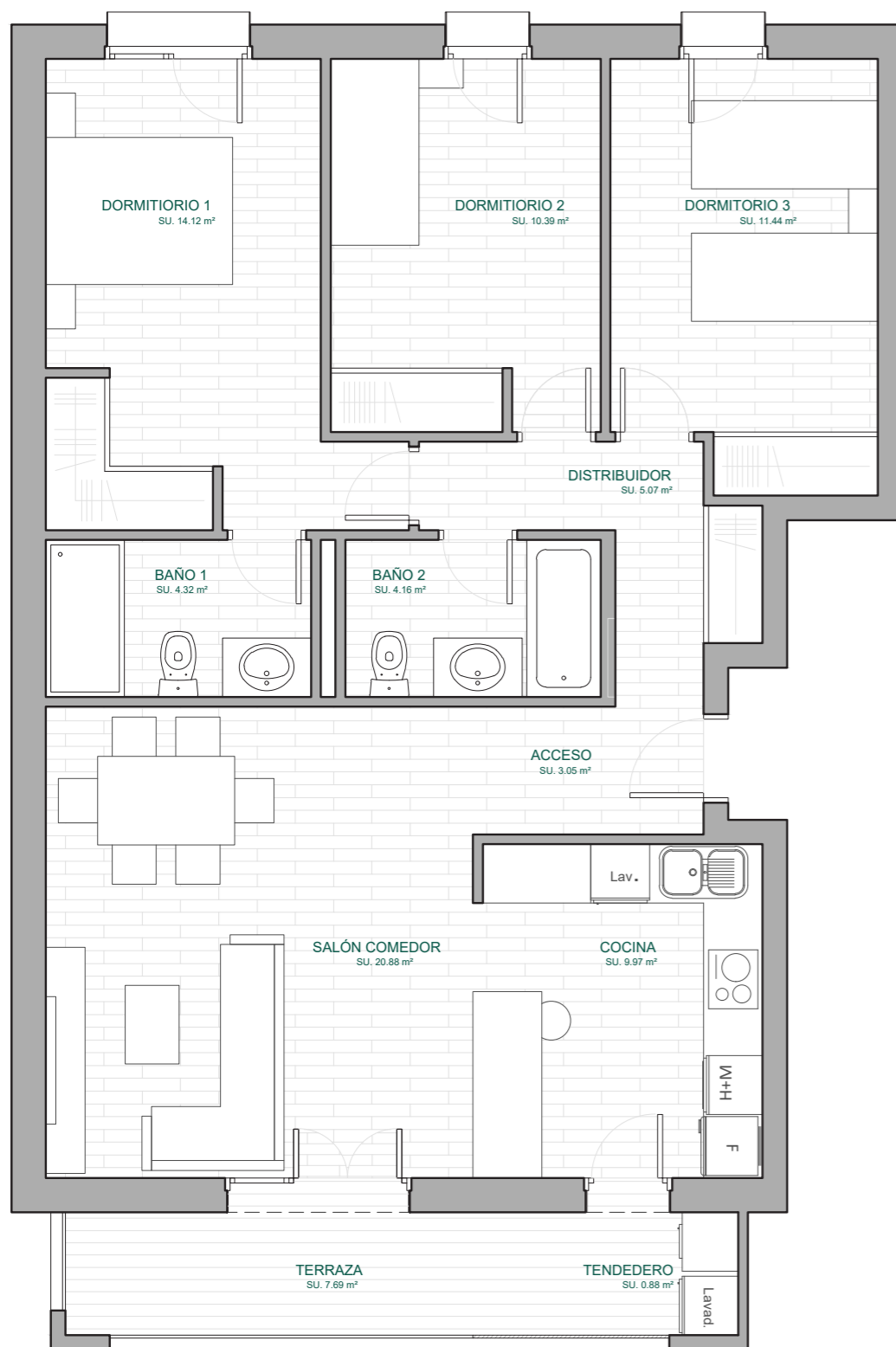


PLANTA TRASTEROS



PLANTA GARAJE





VIVIENDA TIPO 01 - A

### TABLA DE SUPERFICIES

INTERIOR	SUP. ÚTIL
ACCESO	3.05 m <sup>2</sup>
DISTRIBUIDOR	5.07 m <sup>2</sup>
COCINA	9.69 m <sup>2</sup>
SALÓN-COMEDOR	20.88 m <sup>2</sup>
DORMITORIO PPAL.	14.12 m <sup>2</sup>
BAÑO PPAL.	4.32 m <sup>2</sup>
DORMITORIO 2	10.39 m <sup>2</sup>
DORMITORIO 3	11.44 m <sup>2</sup>
BAÑO 2	4.16 m <sup>2</sup>
	<b>83.40 m<sup>2</sup></b>
EXTERIOR	SUP. ÚTIL
TENEDERO	0.88 m <sup>2</sup>
TERRAZA	7.69 m <sup>2</sup>
	<b>8.57 m<sup>2</sup></b>
	SUP. ÚTIL
TRATERO Nº1	5.20 m <sup>2</sup>
	<b>SUP. TOTAL ÚTIL INTERIOR VIV. 83.40 m<sup>2</sup></b>
	<b>SUP. TOTAL ÚTIL EXTERIOR VIV. 8.57 m<sup>2</sup></b>
	<b>SUP. TOTAL ÚTIL VIV. 91.97 m<sup>2</sup></b>
	<b>SUP. TOTAL CONSTRUIDA 104.86 m<sup>2</sup></b>
	<b>SUP. TOTAL CONSTRUIDA + ZZ.CC. 127.57 m<sup>2</sup></b>

La vivienda incluye una plaza de garaje y trastero.

Garaje y trasteros se sitúan en planta sótano, con acceso directo desde el ascensor a través del vestíbulo.

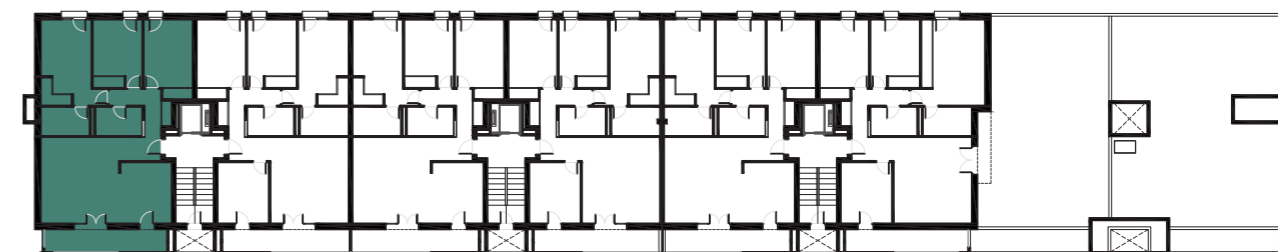
Plazas de garaje nº 27 (2.875 x 4.75 m).

Trastero nº 1.

Plano de carácter informativo que no reviste carácter contractual. Los amueblamientos son ficticios teniendo validez únicamente a efectos decorativos.

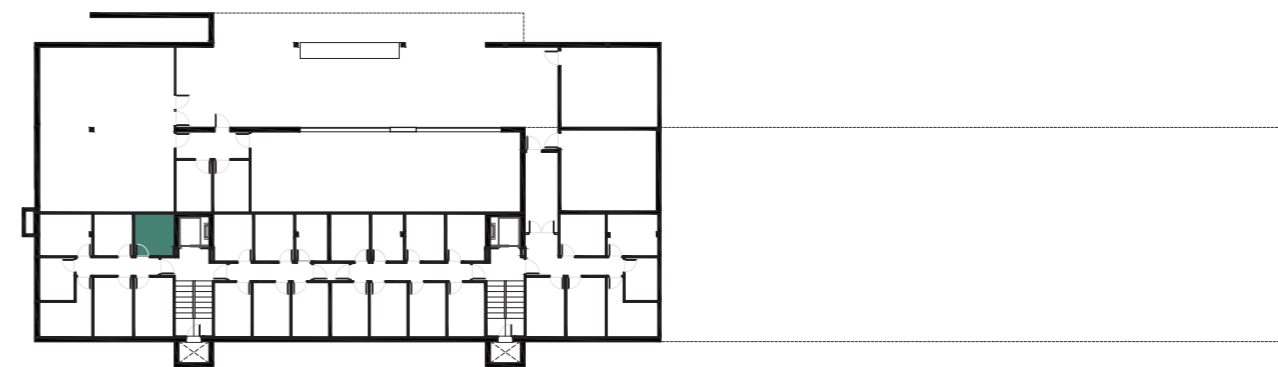
Las superficies son aproximadas y podrán sufrir variaciones por necesidades técnicas durante la obra.

La distribución de la cocina, como separaciones entre salones y coinas, son elementos decorativos que no revisten de carácter contractual.

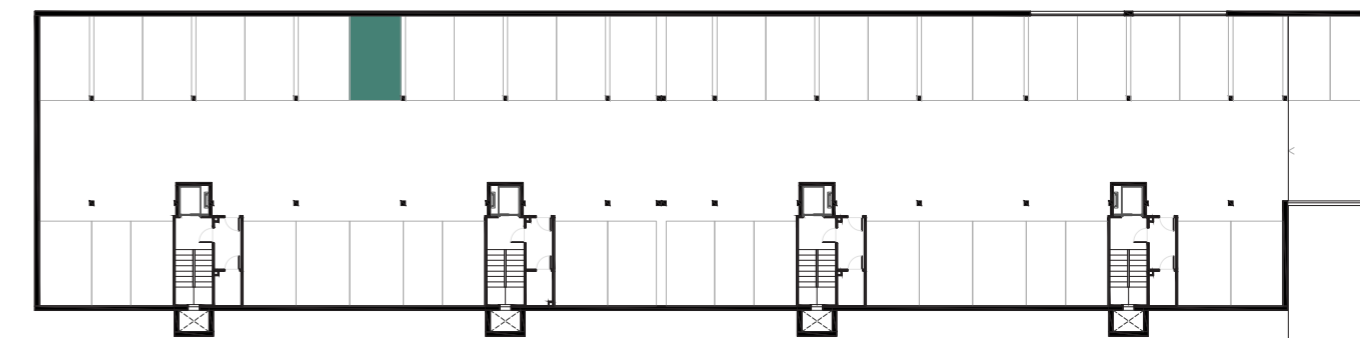


PLANTA SEGUNDA P1 - P2

PLANTA TERCERA P3

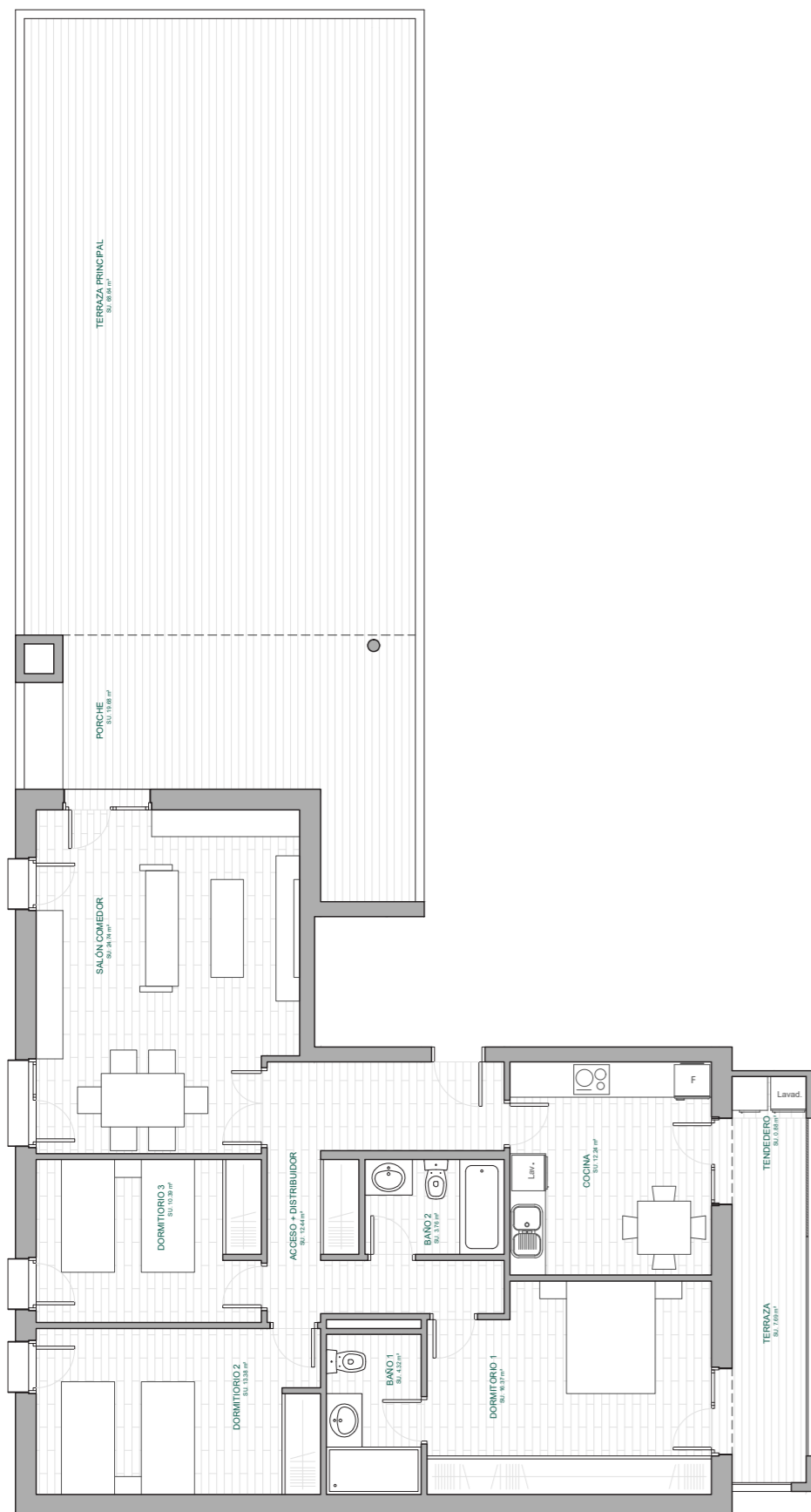


PLANTA TRASTEROS



PLANTA GARAJE





VIVIENDA TIPO 04

### TABLA DE SUPERFICIES

INTERIOR	SUP. ÚTIL
ACCESO	3.05 m <sup>2</sup>
DISTRIBUIDOR	5.34 m <sup>2</sup>
COCINA	9.69 m <sup>2</sup>
SALÓN-COMEDOR	20.88 m <sup>2</sup>
DORMITORIO PPAL.	17.51 m <sup>2</sup>
BAÑO PPAL.	4.32 m <sup>2</sup>
DORMITORIO 2	10.39 m <sup>2</sup>
DORMITORIO 3	11.44 m <sup>2</sup>
BAÑO 2	4.16 m <sup>2</sup>
	<b>86.79 m<sup>2</sup></b>
EXTERIOR	SUP. ÚTIL
TENEDERO	0.88 m <sup>2</sup>
TERRAZA	7.69 m <sup>2</sup>
TERRAZA PRINCIPAL	82.17 m <sup>2</sup>
	<b>90.74 m<sup>2</sup></b>
	SUP. ÚTIL
TRATERO Nº6	7.28 m <sup>2</sup>
<b>SUP. TOTAL ÚTIL INTERIOR</b>	<b>86.79 m<sup>2</sup></b>
<b>SUP. TOTAL ÚTIL EXTERIOR</b>	<b>90.74 m<sup>2</sup></b>
<b>SUP. TOTAL ÚTIL</b>	<b>177.53 m<sup>2</sup></b>
<b>SUP. TOTAL CONSTRUIDA</b>	<b>109.00 m<sup>2</sup></b>
<b>SUP. TOTAL CONSTRUIDA + ZZ.CC.</b>	<b>132.61 m<sup>2</sup></b>

La vivienda incluye dos plazas de garaje y trastero.

Garaje y trasteros se sitúan en planta sótano, con acceso directo desde el ascensor a través del vestíbulo.

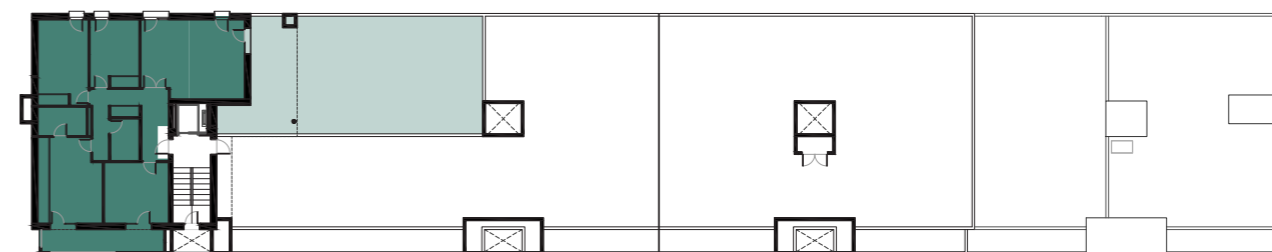
Plazas de garaje nº 16 (2.97 x 4.75 m) y nº 17 (3.00 x 4.75 m).

Trastero nº 6.

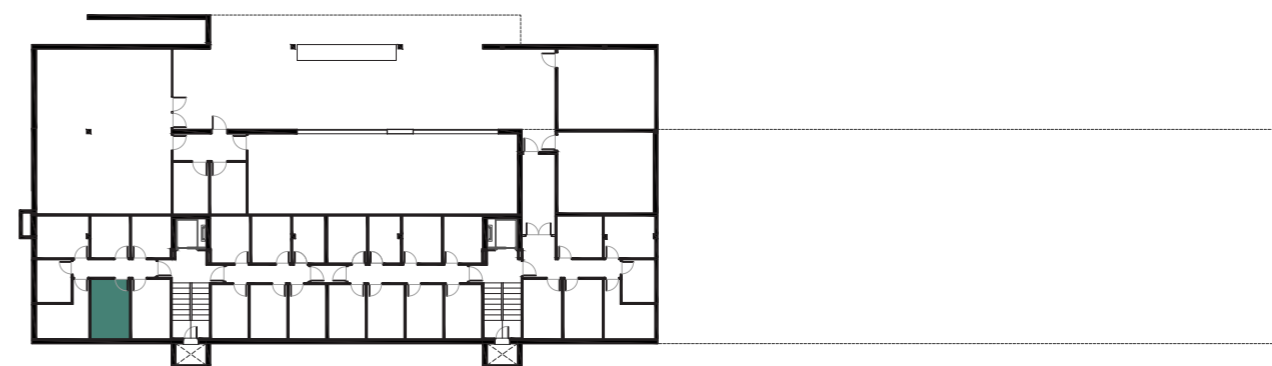
Plano de carácter informativo que no reviste carácter contractual. Los amueblamientos son ficticios teniendo validez únicamente a efectos decorativos.

Las superficies son aproximadas y podrán sufrir variaciones por necesidades técnicas durante la obra.

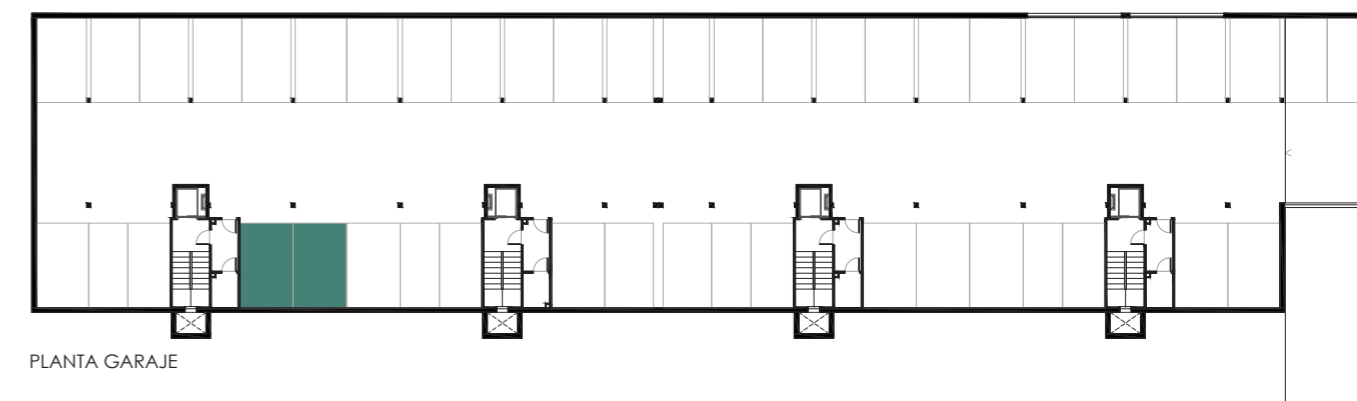
La distribución de la cocina, como separaciones entre salones y coinas, son elementos decorativos que no revisten de carácter contractual.



PLANTA TERCERA P1



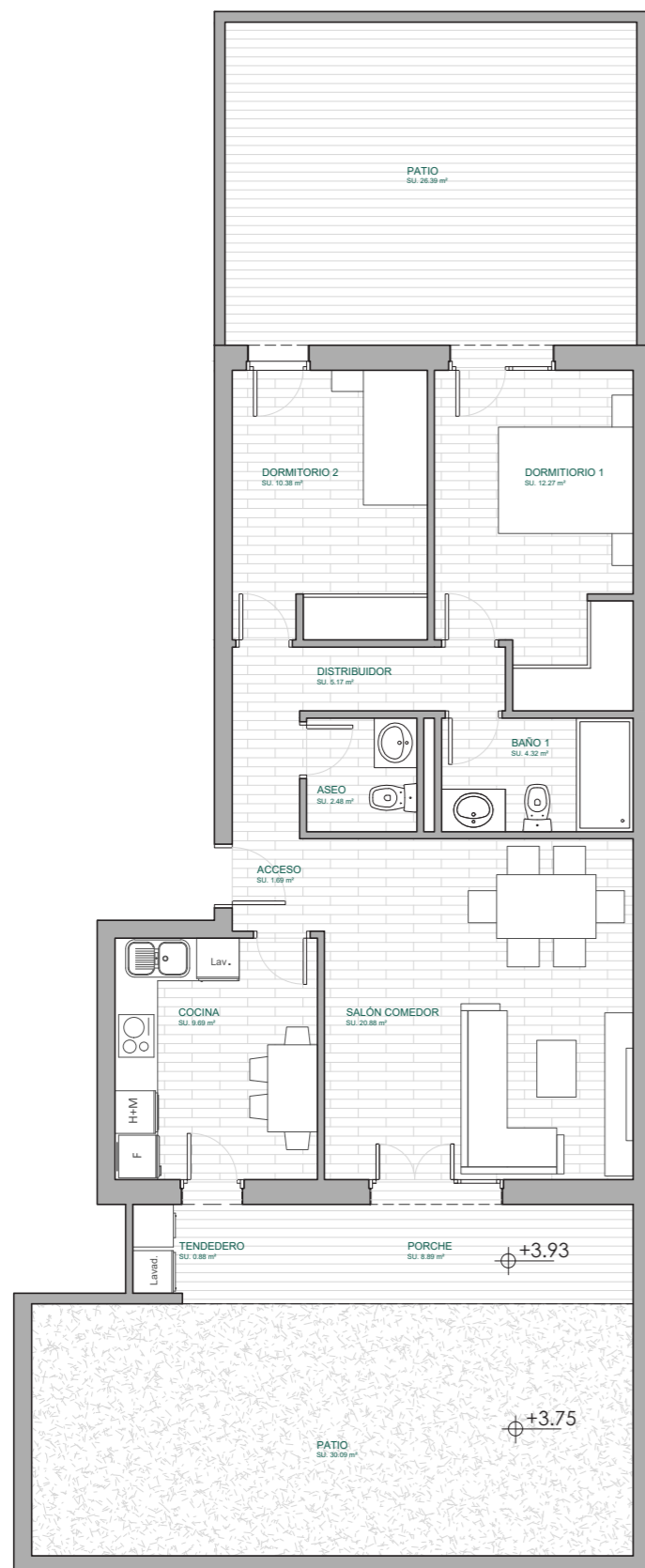
PLANTA TRASTEROS



PLANTA GARAJE



ALZADO PRINCIPAL



VIVIENDA TIPO 05 - B

TABLA DE SUPERFICIES

INTERIOR	SUP. ÚTIL
ACCESO	1.69 m <sup>2</sup>
DISTRIBUIDOR	5.17 m <sup>2</sup>
COCINA	9.97 m <sup>2</sup>
SALÓN-COMEDOR	20.88 m <sup>2</sup>
DORMITORIO PPAL.	12.27 m <sup>2</sup>
BAÑO	4.32 m <sup>2</sup>
DORMITORIO 2	10.38 m <sup>2</sup>
ASEO	2.48 m <sup>2</sup>
	<b>67.17 m<sup>2</sup></b>
EXTERIOR	SUP. ÚTIL
PORCHE	8.89 m <sup>2</sup>
TENEDERO	0.88 m <sup>2</sup>
PATIO DELANTERO	30.09 m <sup>2</sup>
PATIO TRASERO	26.39 m <sup>2</sup>
	<b>66.25 m<sup>2</sup></b>
TRATERO N°4	SUP. ÚTIL
	4.68 m <sup>2</sup>
<b>SUP. TOTAL ÚTIL INTERIOR</b>	<b>67.17 m<sup>2</sup></b>
<b>SUP. TOTAL ÚTIL EXTERIOR</b>	<b>66.25 m<sup>2</sup></b>
<b>SUP. TOTAL ÚTIL</b>	<b>133.42 m<sup>2</sup></b>
<b>SUP. TOTAL CONSTRUIDA</b>	<b>84.02 m<sup>2</sup></b>
<b>SUP. TOTAL CONSTRUIDA + ZZ.CC.</b>	<b>102.22 m<sup>2</sup></b>

La vivienda incluye una plaza de garaje y trastero.

Garaje y trasteros se sitúan en planta sótano, con acceso directo desde el ascensor a través del vestíbulo.

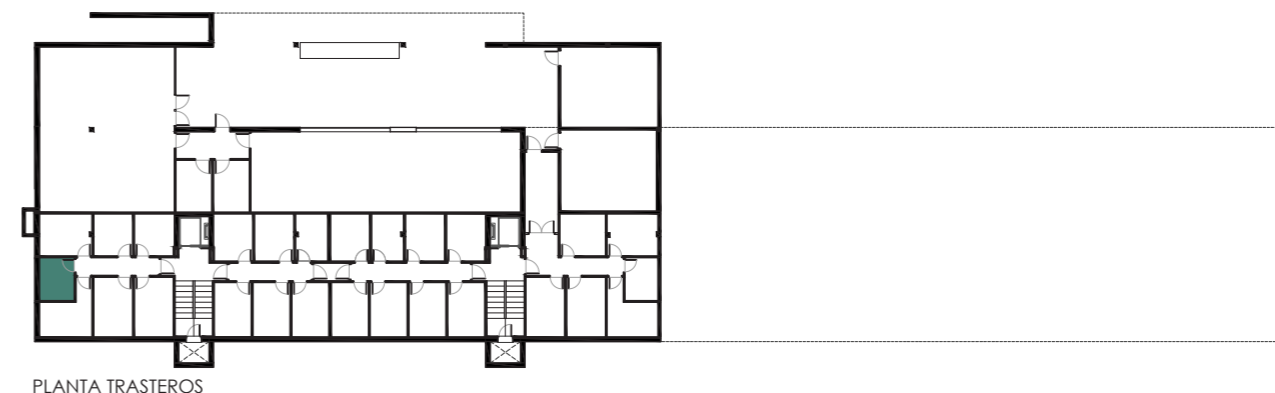
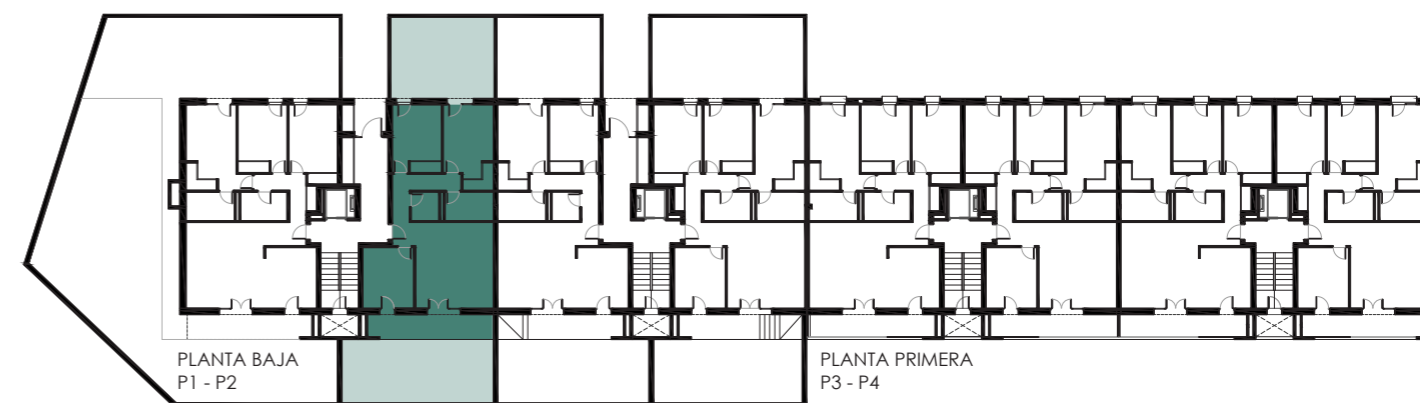
Plazas de garaje nº 21 (2.80 x 4.75 m).

Trastero nº 4.

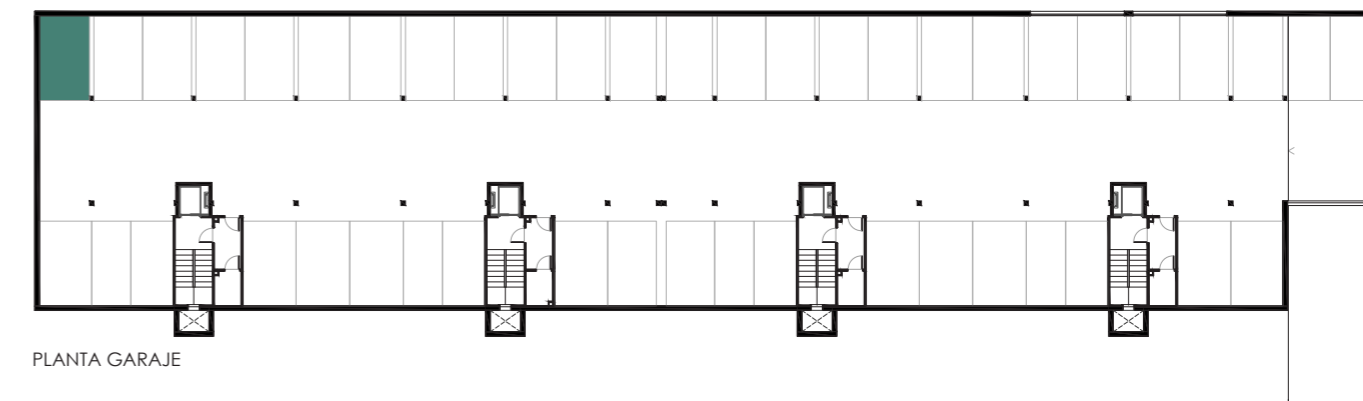
Plano de carácter informativo que no reviste carácter contractual. Los amueblamientos son ficticios teniendo validez únicamente a efectos decorativos.

Las superficies son aproximadas y podrán sufrir variaciones por necesidades técnicas durante la obra.

La distribución de la cocina, como separaciones entre salones y coinas, son elementos decorativos que no revisten de carácter contractual.



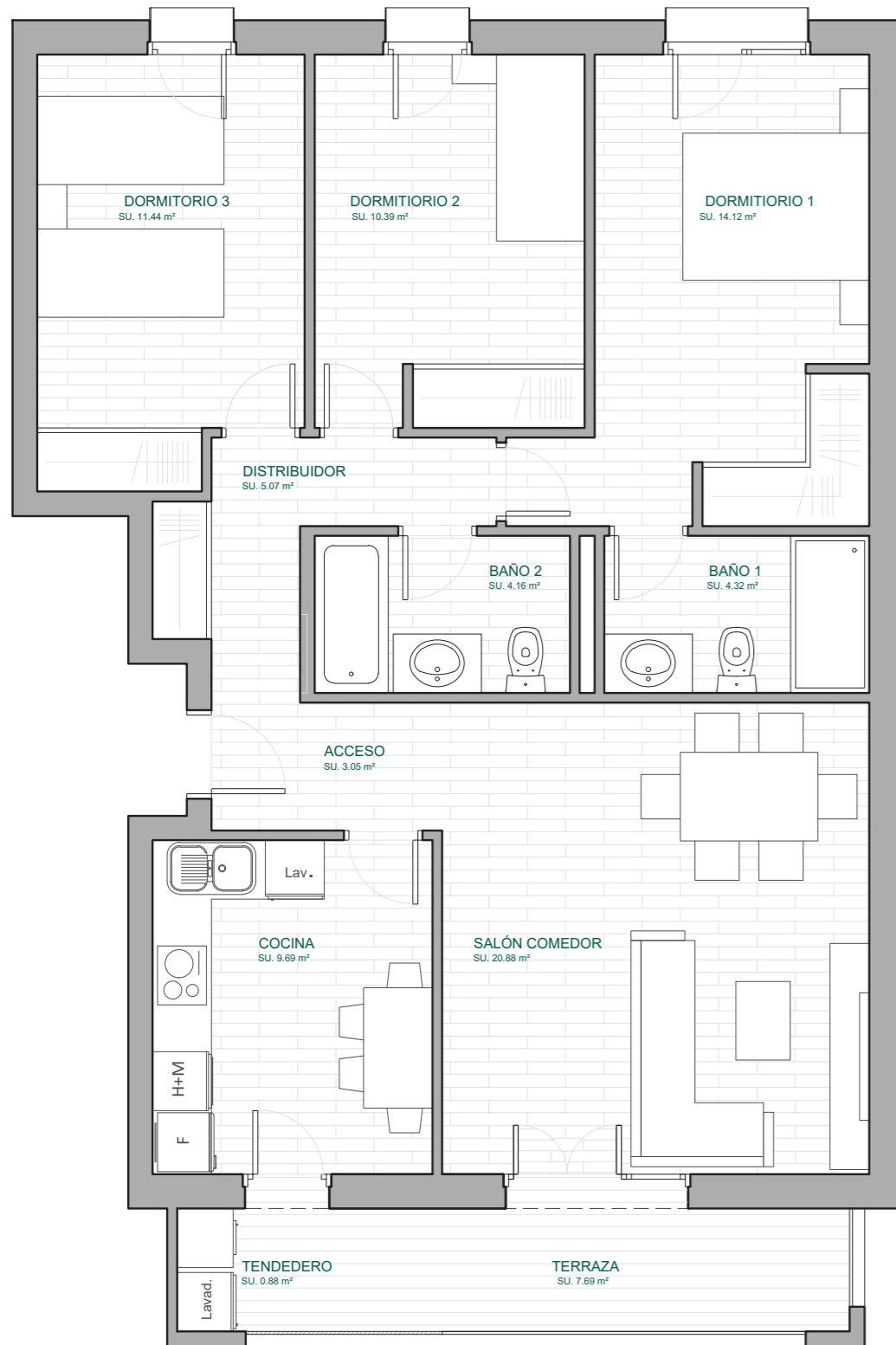
PLANTA TRASTEROS



PLANTA GARAJE



ALZADO PRINCIPAL



VIVIENDA TIPO 02 - B

### TABLA DE SUPERFICIES

INTERIOR	SUP. ÚTIL
ACCESO	3.05 m <sup>2</sup>
DISTRIBUIDOR	5.07 m <sup>2</sup>
COCINA	9.69 m <sup>2</sup>
SALÓN-COMEDOR	20.88 m <sup>2</sup>
DORMITORIO PPAL.	14.12 m <sup>2</sup>
BAÑO PPAL.	4.32 m <sup>2</sup>
DORMITORIO 2	10.39 m <sup>2</sup>
DORMITORIO 3	11.44 m <sup>2</sup>
BAÑO 2	4.16 m <sup>2</sup>
<hr/>	
<b>SUP. TOTAL ÚTIL INTERIOR VIV.</b>	<b>83.40 m<sup>2</sup></b>
EXTERIOR	SUP. ÚTIL
TENDEDERO	0.88 m <sup>2</sup>
TERRAZA	7.69 m <sup>2</sup>
<hr/>	
<b>SUP. TOTAL ÚTIL EXTERIOR VIV.</b>	<b>8.57 m<sup>2</sup></b>
<hr/>	
<b>SUP. TOTAL ÚTIL VIV.</b>	<b>91.97 m<sup>2</sup></b>

La vivienda incluye dos plazas de garaje y trastero.

Garaje y trasteros se sitúan en planta sótano, con acceso directo desde el ascensor a través del vestíbulo.

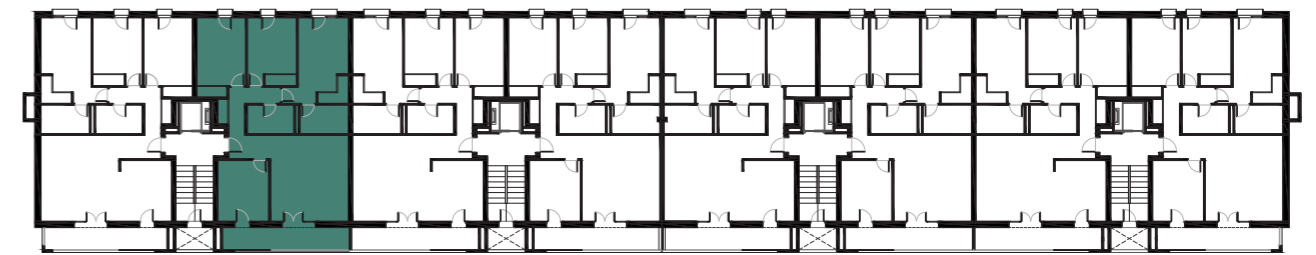
Plazas de garaje nº 23 (2.74 x 4.75 m) y 24 (2.74 x 4.75 m).

Trastero nº 3.

Plano de carácter informativo que no reviste carácter contractual. Los amueblamientos son ficticios teniendo validez únicamente a efectos decorativos.

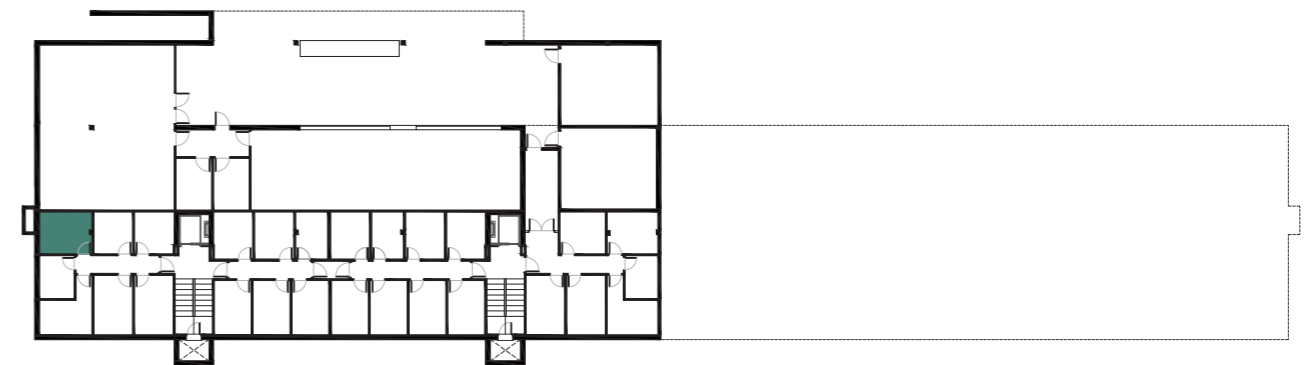
Las superficies son aproximadas y podrán sufrir variaciones por necesidades técnicas durante la obra.

La distribución de la cocina, como separaciones entre salones y coinas, son elementos decorativos que no revisten de carácter contractual.

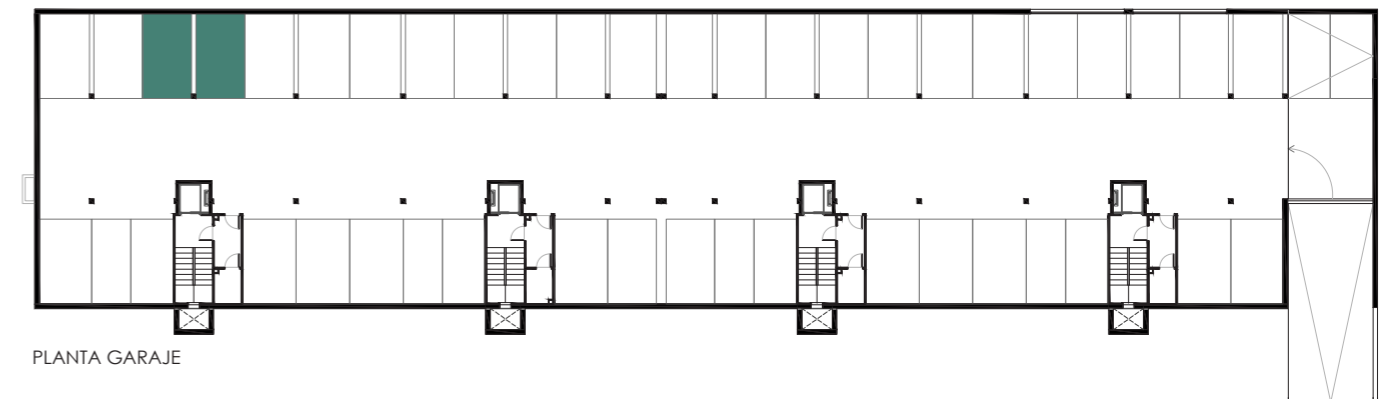


PLANTA PRIMERA P1 - P2

PLANTA SEGUNDA P3 - P4



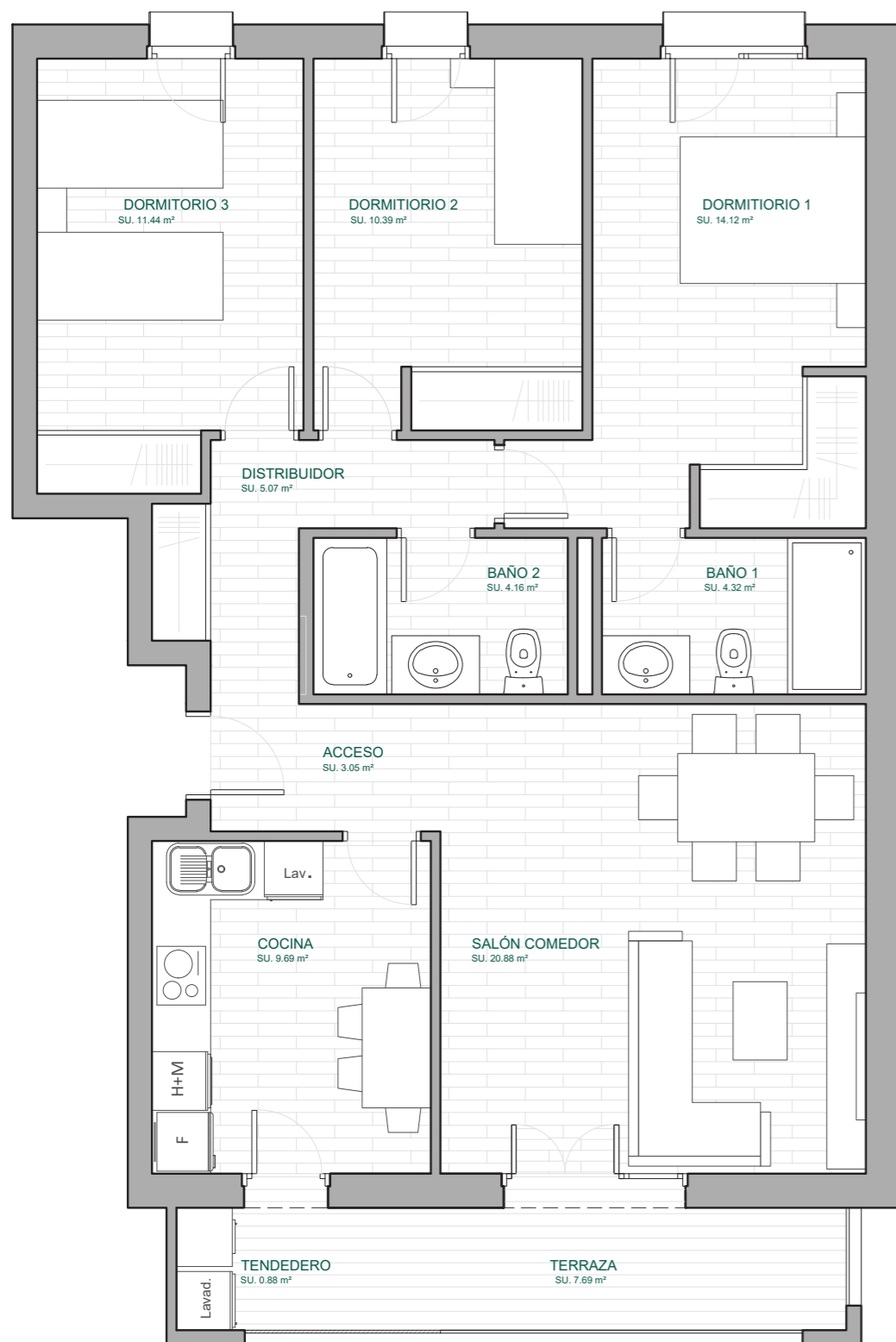
PLANTA TRASTEROS



PLANTA GARAJE



ALZADO PRINCIPAL



VIVIENDA TIPO 02 - B

### TABLA DE SUPERFICIES

INTERIOR	SUP. ÚTIL
ACCESO	3.05 m <sup>2</sup>
DISTRIBUIDOR	5.07 m <sup>2</sup>
COCINA	9.69 m <sup>2</sup>
SALÓN-COMEDOR	20.88 m <sup>2</sup>
DORMITORIO PPAL.	14.12 m <sup>2</sup>
BAÑO PPAL.	4.32 m <sup>2</sup>
DORMITORIO 2	10.39 m <sup>2</sup>
DORMITORIO 3	11.44 m <sup>2</sup>
BAÑO 2	4.16 m <sup>2</sup>
	<b>83.40 m<sup>2</sup></b>
EXTERIOR	SUP. ÚTIL
TENDEDERO	0.88 m <sup>2</sup>
TERRAZA	7.69 m <sup>2</sup>
	<b>8.57 m<sup>2</sup></b>
TRATERO Nº7	SUP. ÚTIL
	7.01 m <sup>2</sup>
<b>SUP. TOTAL ÚTIL INTERIOR VIV.</b>	<b>83.40 m<sup>2</sup></b>
<b>SUP. TOTAL ÚTIL EXTERIOR VIV.</b>	<b>8.57 m<sup>2</sup></b>
<b>SUP. TOTAL ÚTIL VIV.</b>	<b>91.97 m<sup>2</sup></b>

La vivienda incluye dos plazas de garaje y trastero.

Garaje y trasteros se sitúan en planta sótano, con acceso directo desde el ascensor a través del vestíbulo.

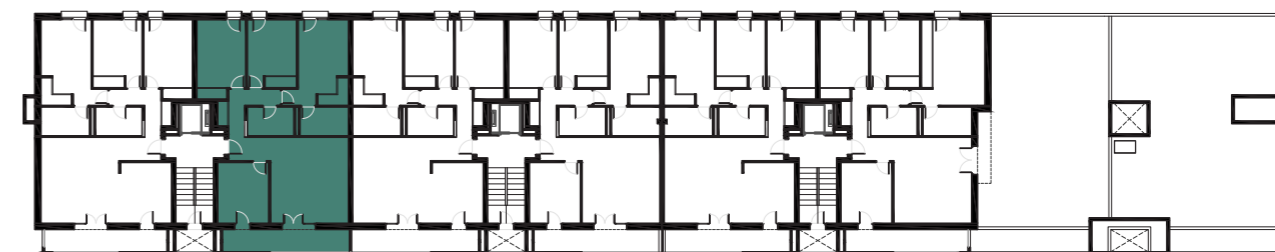
Plazas de garaje nº 25 (2.74 x 4.75 m) y 26 (2.87 x 4.75 m).

Trastero nº 5.

Plano de carácter informativo que no reviste carácter contractual. Los amueblamientos son ficticios teniendo validez únicamente a efectos decorativos.

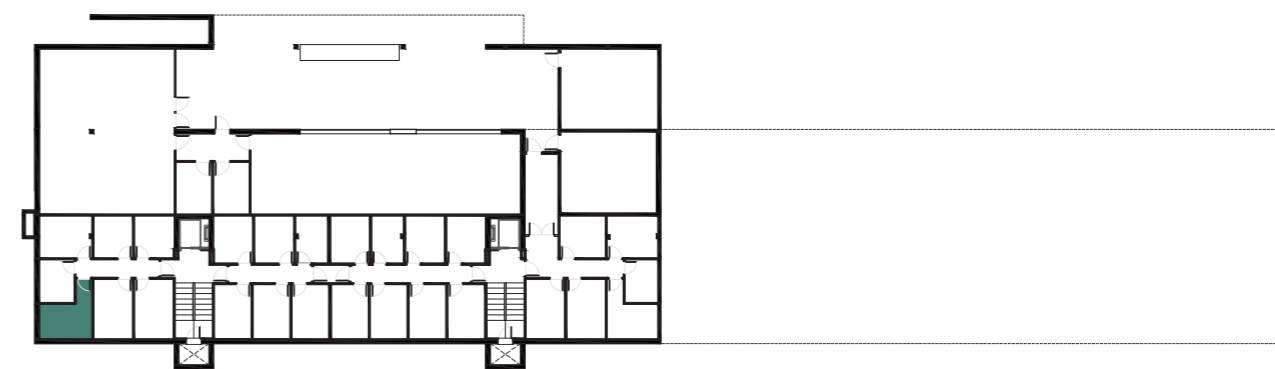
Las superficies son aproximadas y podrán sufrir variaciones por necesidades técnicas durante la obra.

La distribución de la cocina, como separaciones entre salones y coinas, son elementos decorativos que no revisten de carácter contractual.

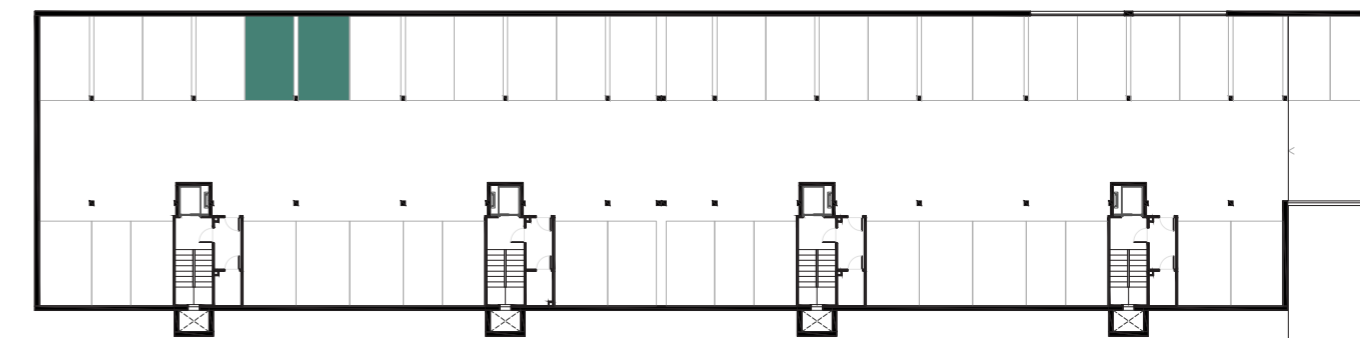


PLANTA SEGUNDA P1 - P2

PLANTA TERCERA P3



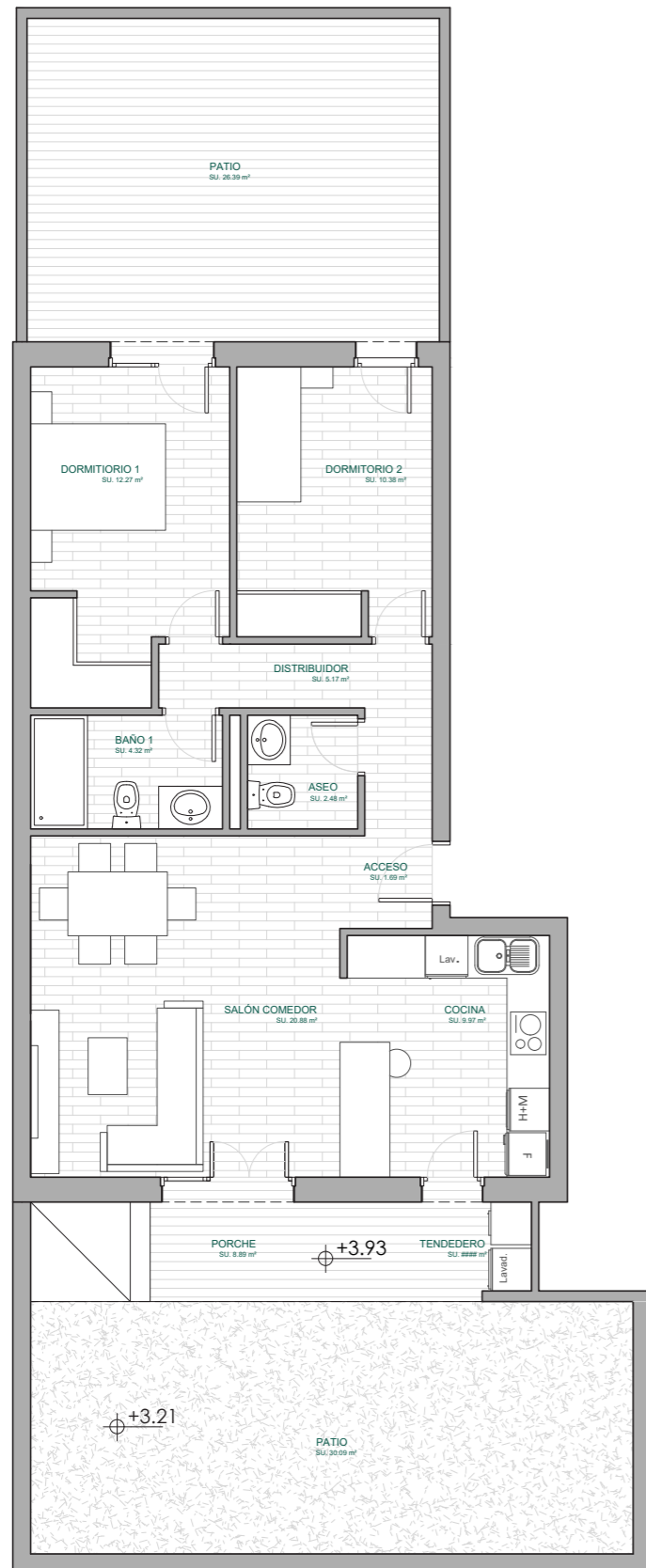
PLANTA TRASTEROS



PLANTA GARAJE







VIVIENDA TIPO 05 - A

### TABLA DE SUPERFICIES

INTERIOR	SUP. ÚTIL
ACCESO	1.69 m <sup>2</sup>
DISTRIBUIDOR	5.17 m <sup>2</sup>
COCINA	9.97 m <sup>2</sup>
SALÓN-COMEDOR	20.88 m <sup>2</sup>
DORMITORIO PPAL.	12.27 m <sup>2</sup>
BAÑO	4.32 m <sup>2</sup>
DORMITORIO 2	10.38 m <sup>2</sup>
ASEO	2.48 m <sup>2</sup>
	<b>67.17 m<sup>2</sup></b>
EXTERIOR	SUP. ÚTIL
PORCHE	8.89 m <sup>2</sup>
TENEDERO	0.88 m <sup>2</sup>
PATIO DELANTERO	30.09 m <sup>2</sup>
PATIO TRASERO	26.39 m <sup>2</sup>
	<b>66.25 m<sup>2</sup></b>
TRATERO Nº10	SUP. ÚTIL
	4.77 m <sup>2</sup>
<b>SUP. TOTAL ÚTIL INTERIOR</b>	<b>67.17 m<sup>2</sup></b>
<b>SUP. TOTAL ÚTIL EXTERIOR</b>	<b>66.25 m<sup>2</sup></b>
<b>SUP. TOTAL ÚTIL</b>	<b>133.42 m<sup>2</sup></b>
<b>SUP. TOTAL CONSTRUIDA</b>	<b>84.02 m<sup>2</sup></b>
<b>SUP. TOTAL CONSTRUIDA + ZZ.CC.</b>	<b>102.22 m<sup>2</sup></b>

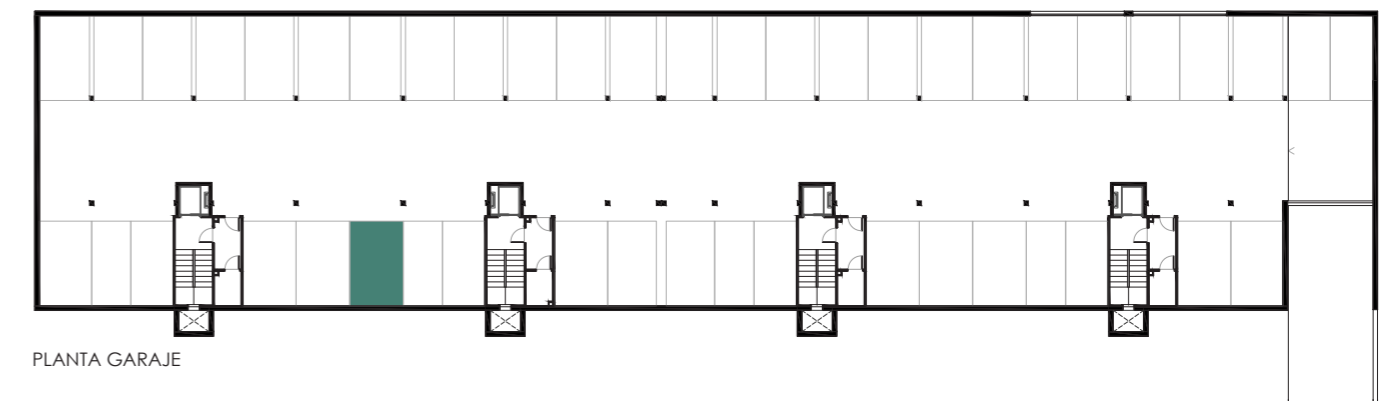
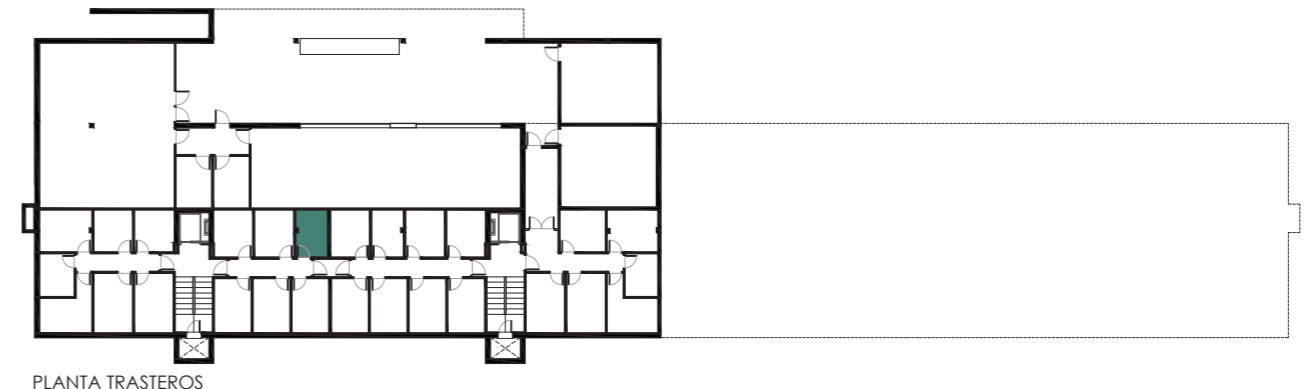
La vivienda incluye una plaza de garaje y trastero.

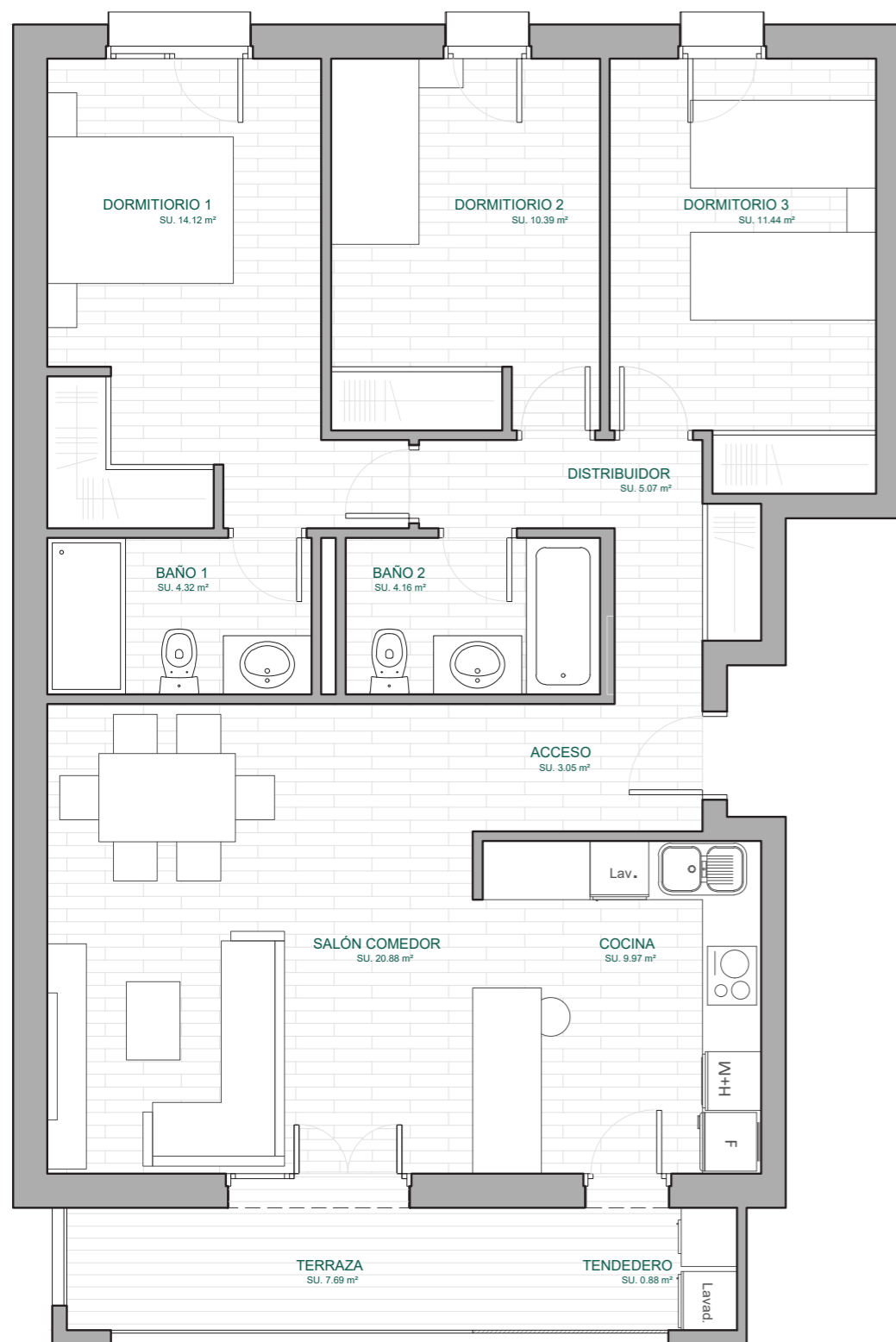
Garaje y trasteros se sitúan en planta sótano, con acceso directo desde el ascensor a través del vestíbulo.

Plazas de garaje nº 15 (3.00 x 4.75 m).

Trastero nº 10.

Plano de carácter informativo que no reviste carácter contractual. Los amueblamientos son ficticios teniendo validez únicamente a efectos decorativos. Las superficies son aproximadas y podrán sufrir variaciones por necesidades técnicas durante la obra. La distribución de la cocina, como separaciones entre salones y coinas, son elementos decorativos que no revisten de carácter contractual.





VIVIENDA TIPO 02 - A

### TABLA DE SUPERFICIES

INTERIOR	SUP. ÚTIL
ACCESO	3.05 m <sup>2</sup>
DISTRIBUIDOR	5.07 m <sup>2</sup>
COCINA	9.69 m <sup>2</sup>
SALÓN-COMEDOR	20.88 m <sup>2</sup>
DORMITORIO PPAL.	14.12 m <sup>2</sup>
BAÑO PPAL.	4.32 m <sup>2</sup>
DORMITORIO 2	10.39 m <sup>2</sup>
DORMITORIO 3	11.44 m <sup>2</sup>
BAÑO 2	4.16 m <sup>2</sup>
	<b>83.40 m<sup>2</sup></b>
EXTERIOR	SUP. ÚTIL
TENDEDERO	0.88 m <sup>2</sup>
TERRAZA	7.69 m <sup>2</sup>
	<b>8.57 m<sup>2</sup></b>
TRATERO Nº8	SUP. ÚTIL
	5.79 m <sup>2</sup>
<b>SUP. TOTAL ÚTIL INTERIOR VIV.</b>	<b>83.40 m<sup>2</sup></b>
<b>SUP. TOTAL ÚTIL EXTERIOR VIV.</b>	<b>8.57 m<sup>2</sup></b>
<b>SUP. TOTAL ÚTIL VIV.</b>	<b>91.97 m<sup>2</sup></b>

La vivienda incluye dos plazas de garaje y trastero.

Garaje y trasteros se sitúan en planta sótano, con acceso directo desde el ascensor a través del vestíbulo.

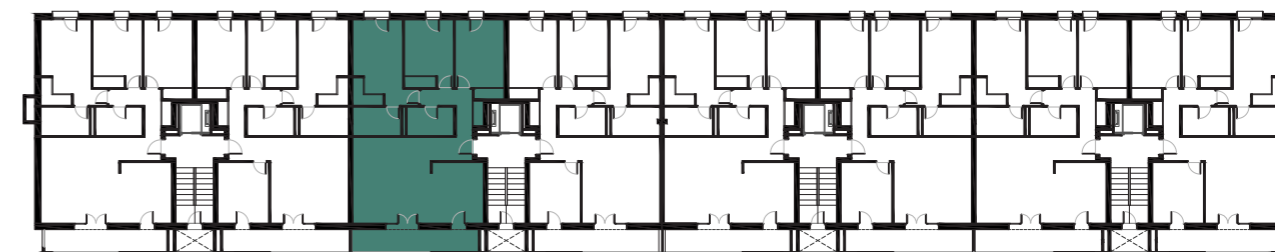
Plazas de garaje nº 13 (2.37 x 4.75 m) y 29 (2.74 x 4.75 m).

Trastero nº 8.

Plano de carácter informativo que no reviste carácter contractual. Los amueblamientos son ficticios teniendo validez únicamente a efectos decorativos.

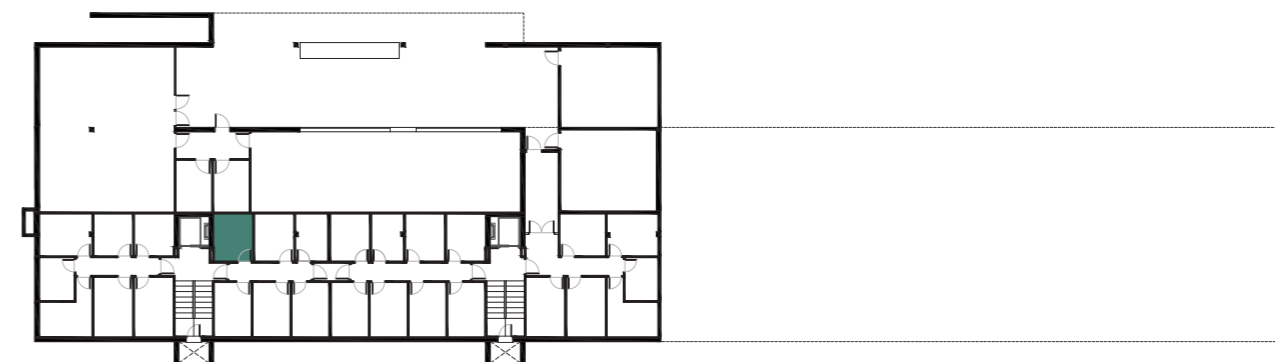
Las superficies son aproximadas y podrán sufrir variaciones por necesidades técnicas durante la obra.

La distribución de la cocina, como separaciones entre salones y coinas, son elementos decorativos que no revisten de carácter contractual.

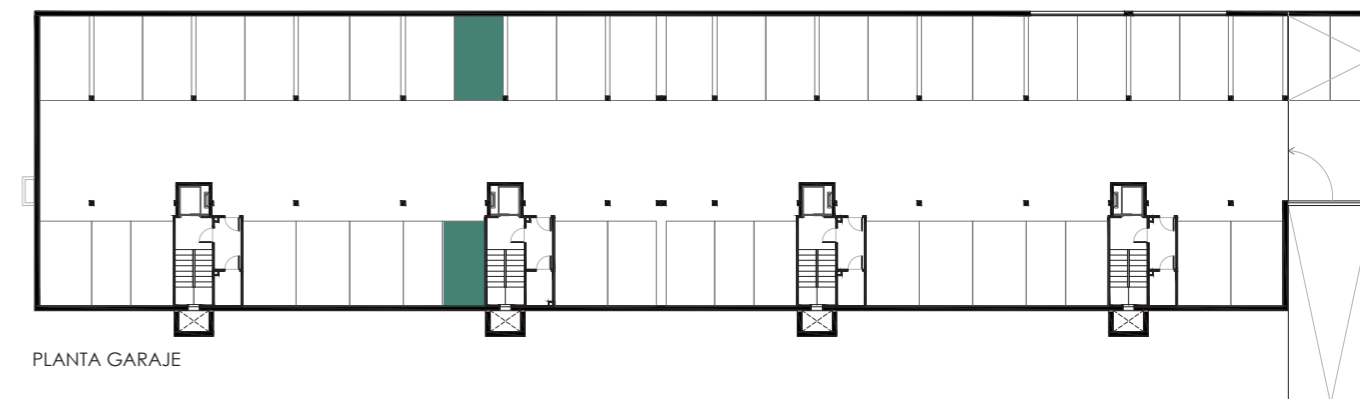


PLANTA PRIMERA P1 - P2

PLANTA SEGUNDA P3 - P4



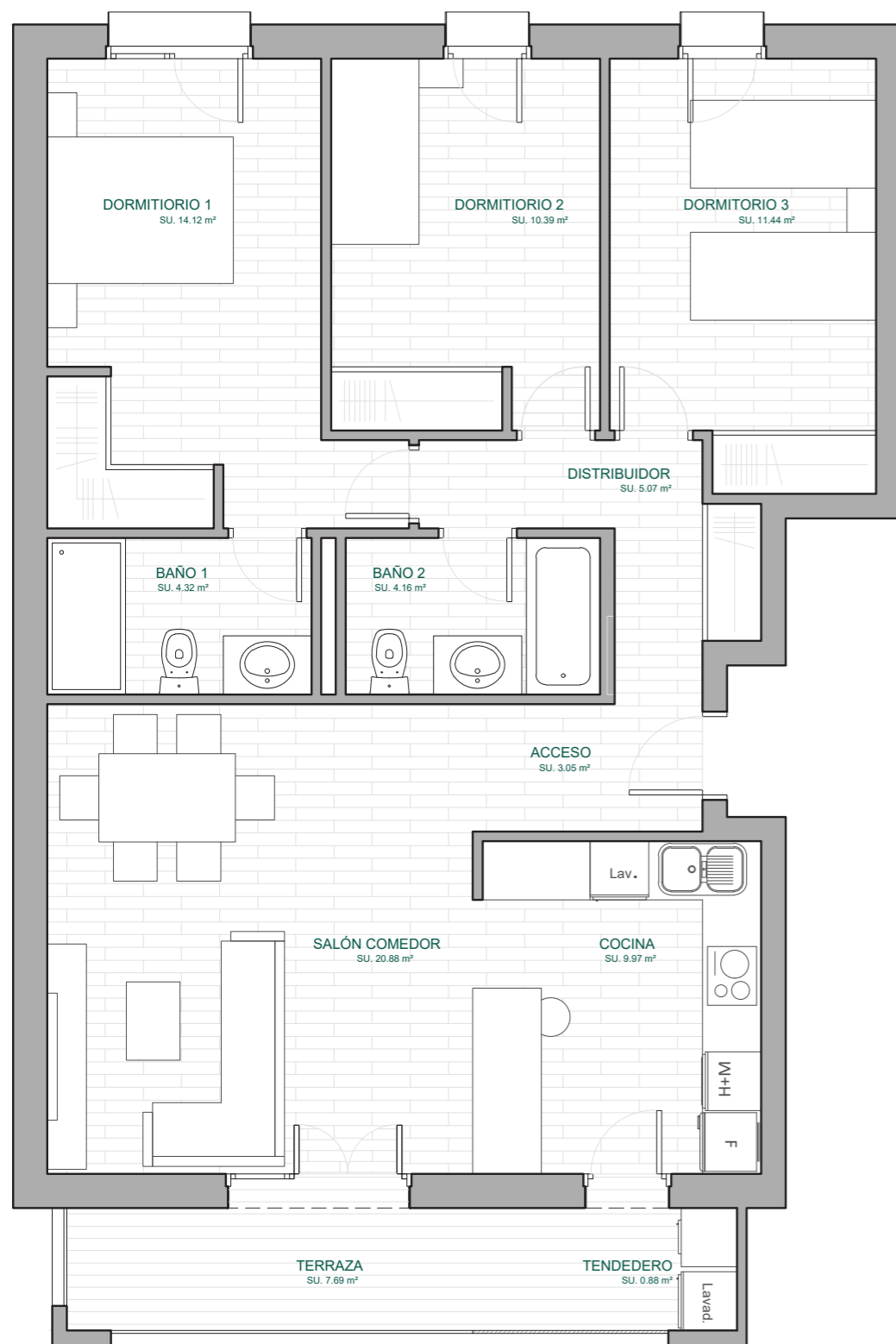
PLANTA TRASTEROS



PLANTA GARAJE



ALZADO PRINCIPAL



VIVIENDA TIPO 02 - A

### TABLA DE SUPERFICIES

INTERIOR	SUP. ÚTIL
ACCESO	3.05 m <sup>2</sup>
DISTRIBUIDOR	5.07 m <sup>2</sup>
COCINA	9.69 m <sup>2</sup>
SALÓN-COMEDOR	20.88 m <sup>2</sup>
DORMITORIO PPAL.	14.12 m <sup>2</sup>
BAÑO PPAL.	4.32 m <sup>2</sup>
DORMITORIO 2	10.39 m <sup>2</sup>
DORMITORIO 3	11.44 m <sup>2</sup>
BAÑO 2	4.16 m <sup>2</sup>
	<b>83.40 m<sup>2</sup></b>
EXTERIOR	SUP. ÚTIL
TENDEDERO	0.88 m <sup>2</sup>
TERRAZA	7.69 m <sup>2</sup>
	<b>8.57 m<sup>2</sup></b>
TRATERO Nº16	SUP. ÚTIL
	6.31 m <sup>2</sup>
<b>SUP. TOTAL ÚTIL INTERIOR VIV.</b>	<b>83.40 m<sup>2</sup></b>
<b>SUP. TOTAL ÚTIL EXTERIOR VIV.</b>	<b>8.57 m<sup>2</sup></b>
<b>SUP. TOTAL ÚTIL VIV.</b>	<b>91.97 m<sup>2</sup></b>

La vivienda incluye dos plazas de garaje y trastero.

Garaje y trasteros se sitúan en planta sótano, con acceso directo desde el ascensor a través del vestíbulo.

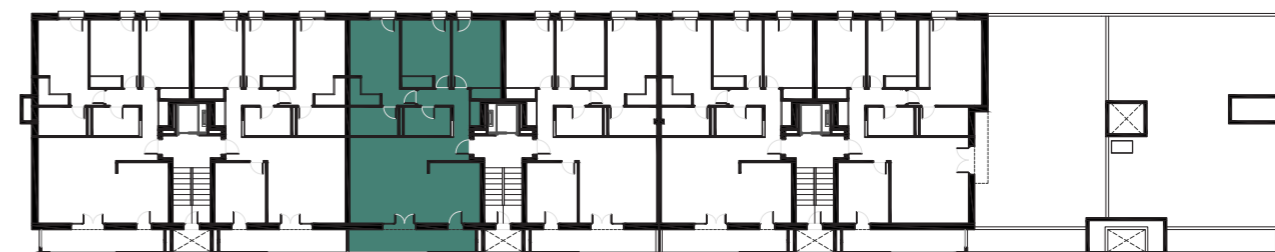
Plazas de garaje nº 11 (2.72 x 4.75 m) y 32 (2.60 x 4.75 m).

Trastero nº 16.

Plano de carácter informativo que no reviste carácter contractual. Los amueblamientos son ficticios teniendo validez únicamente a efectos decorativos.

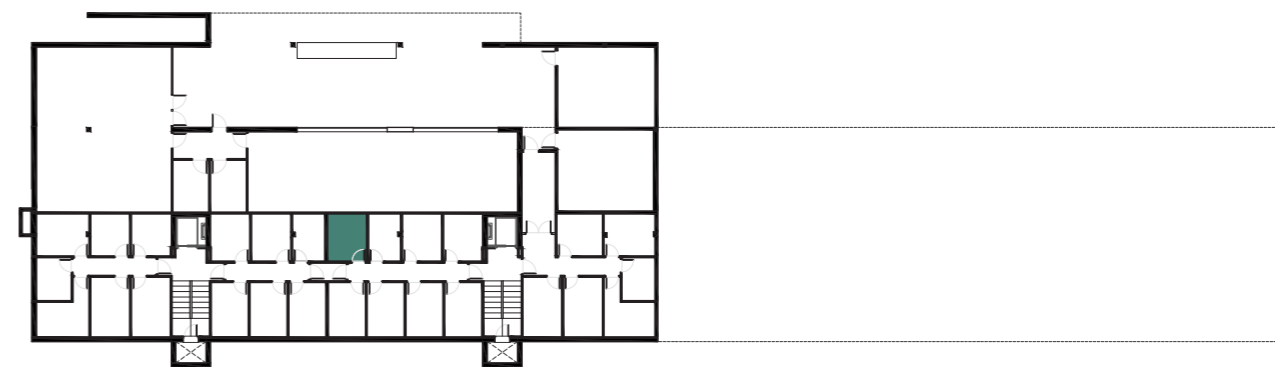
Las superficies son aproximadas y podrán sufrir variaciones por necesidades técnicas durante la obra.

La distribución de la cocina, como separaciones entre salones y coinas, son elementos decorativos que no revisten de carácter contractual.

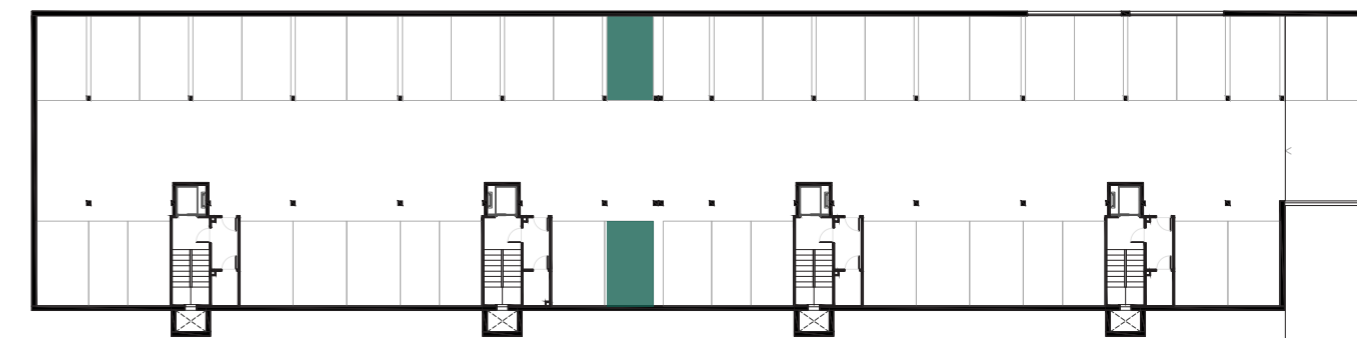


PLANTA SEGUNDA P1 - P2

PLANTA TERCERA P3



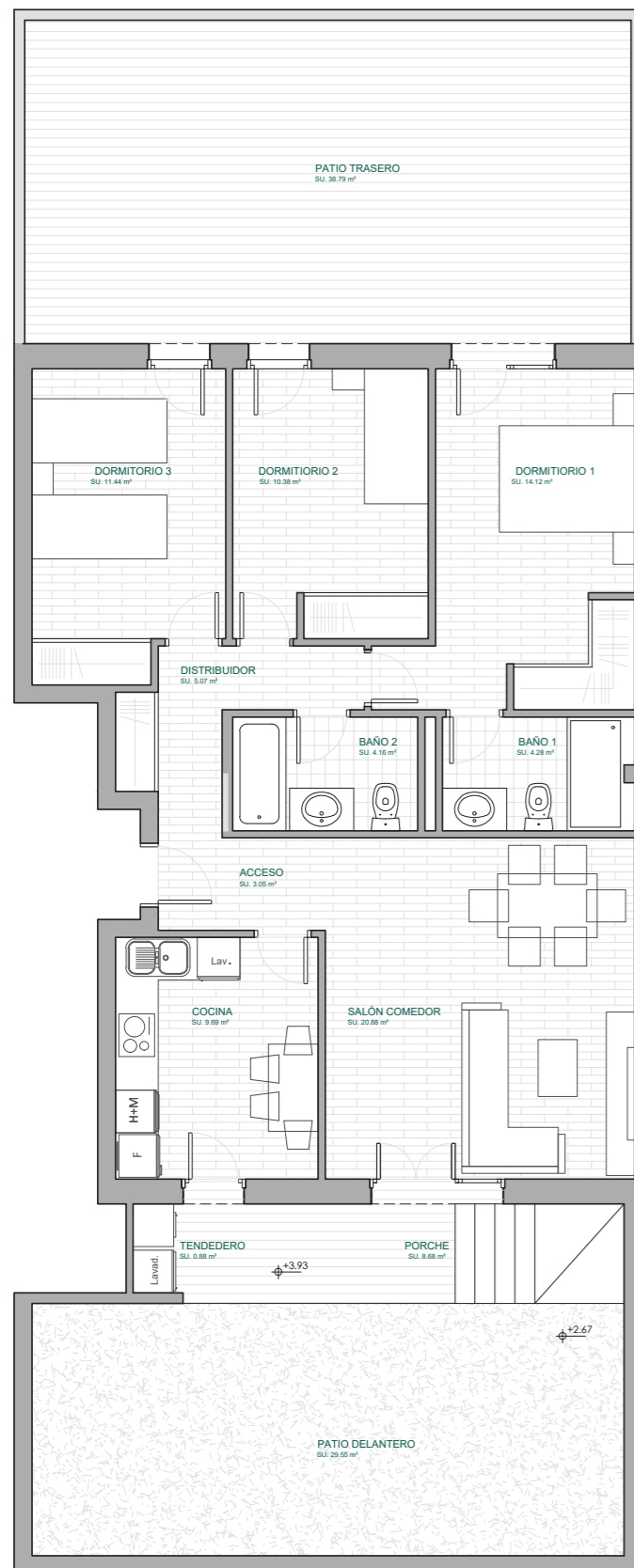
PLANTA TRASTEROS



PLANTA GARAJE



ALZADO PRINCIPAL



VIVIENDA TIPO 03 P - B

### TABLA DE SUPERFICIES

INTERIOR	SUP. ÚTIL
ACCESO	3.05 m <sup>2</sup>
DISTRIBUIDOR	5.07 m <sup>2</sup>
COCINA	9.97 m <sup>2</sup>
SALÓN-COMEDOR	20.88 m <sup>2</sup>
DORMITORIO PPAL.	14.12 m <sup>2</sup>
BAÑO PPAL.	4.28 m <sup>2</sup>
DORMITORIO 2	10.38 m <sup>2</sup>
DORMITORIO 3	11.44 m <sup>2</sup>
BAÑO 2	4.16 m <sup>2</sup>
	<b>83.12 m<sup>2</sup></b>
EXTERIOR	SUP. ÚTIL
PORCHE	8.68 m <sup>2</sup>
TENDEDERO	0.88 m <sup>2</sup>
PATIO DELANTERO	29.55 m <sup>2</sup>
PATIO TRASERO	38.79 m <sup>2</sup>
	<b>96.89 m<sup>2</sup></b>
	SUP. ÚTIL
TRATERO N°9	5.83 m <sup>2</sup>
	<b>83.12 m<sup>2</sup></b>
	<b>77.90 m<sup>2</sup></b>
	<b>161.02 m<sup>2</sup></b>
	<b>101.97 m<sup>2</sup></b>
	<b>124.05 m<sup>2</sup></b>

La vivienda incluye dos plazas de garaje y trastero.

Garaje y trasteros se sitúan en planta sótano, con acceso directo desde el ascensor a través del vestíbulo.

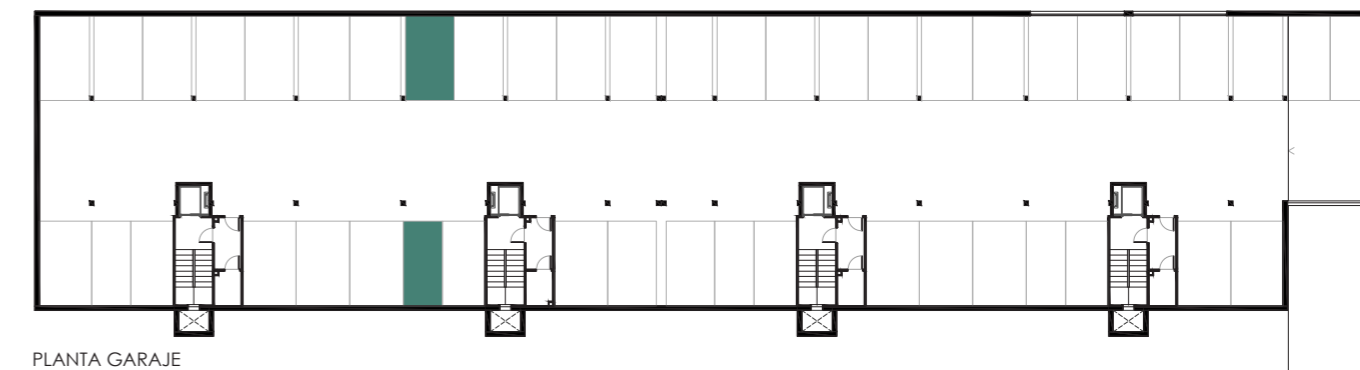
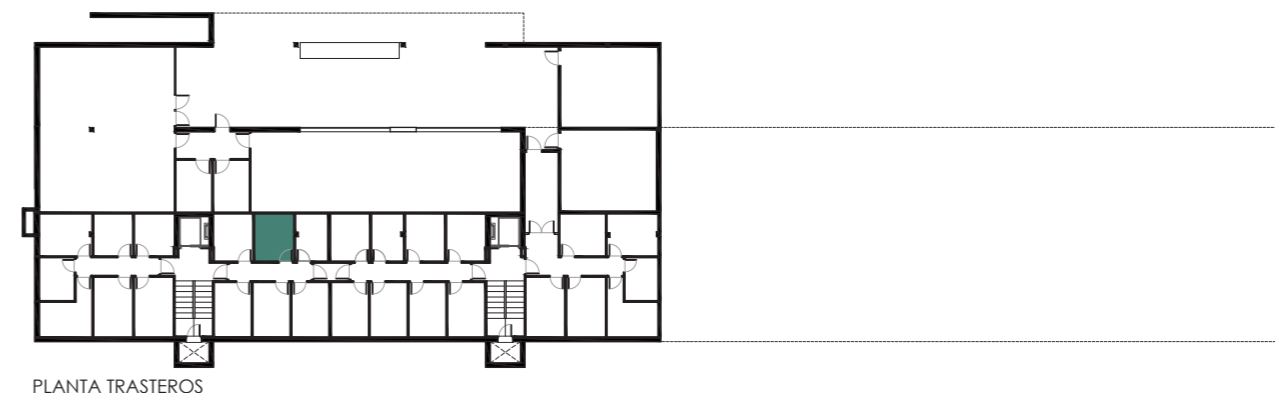
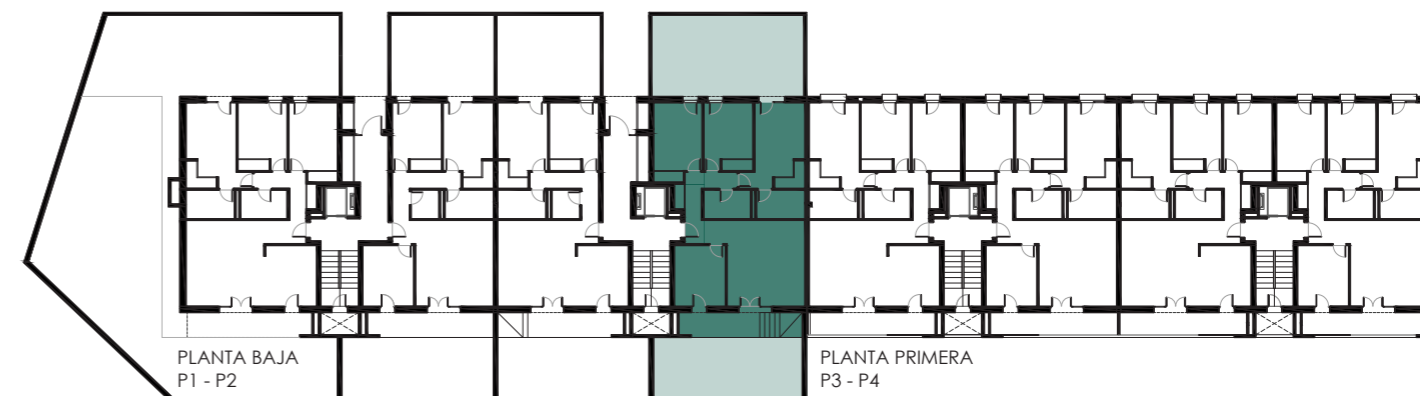
Plazas de garaje nº 14 (2.20 x 4.75 m) y 28 (2.74 x 4.75 m).

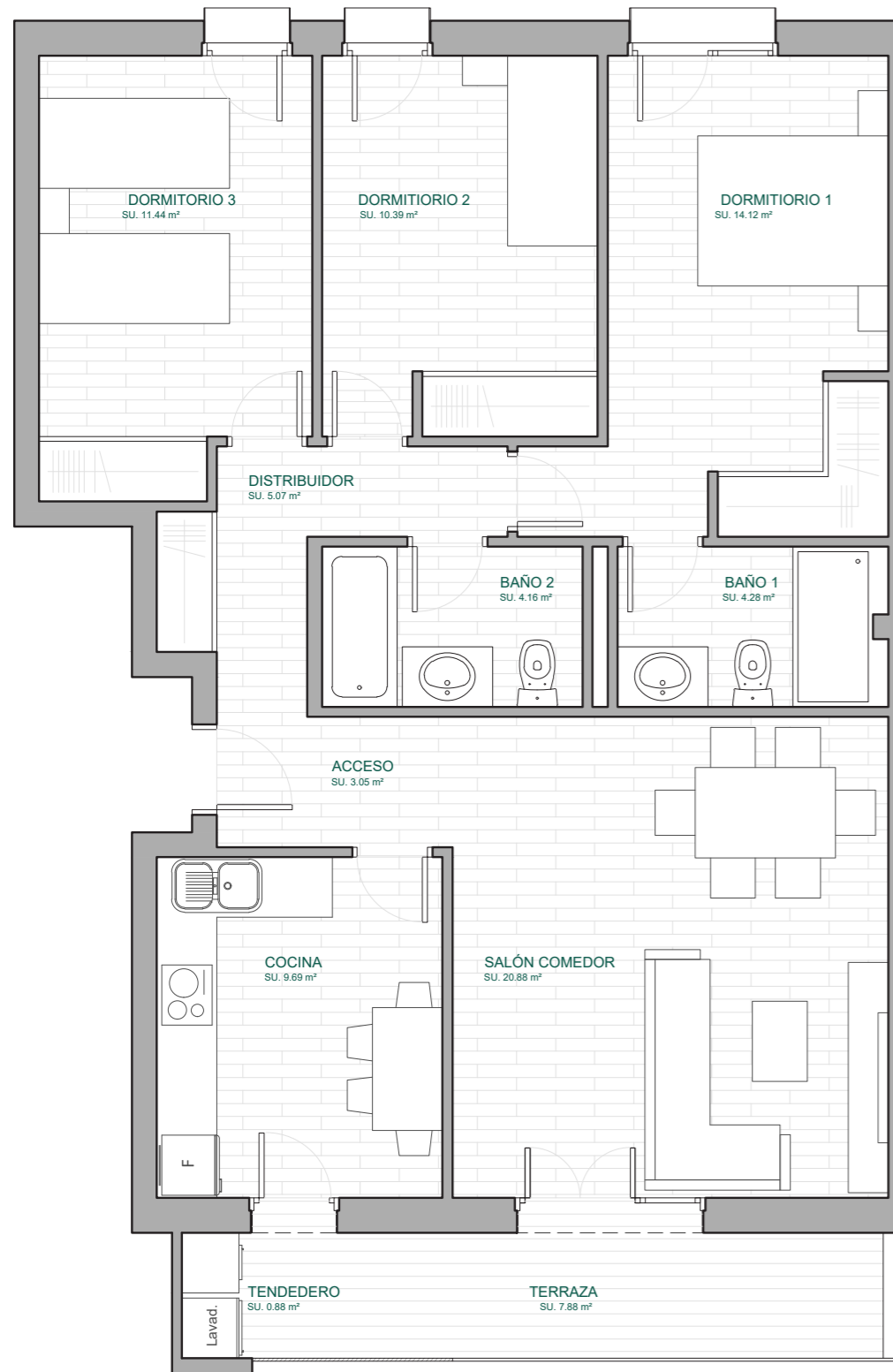
Trastero nº 9.

Plano de carácter informativo que no reviste carácter contractual. Los amueblamientos son ficticios teniendo validez únicamente a efectos decorativos.

Las superficies son aproximadas y podrán sufrir variaciones por necesidades técnicas durante la obra.

La distribución de la cocina, como separaciones entre salones y coinas, son elementos decorativos que no revisten de carácter contractual.





VIVIENDA TIPO 03 - B

### TABLA DE SUPERFICIES

INTERIOR	SUP. ÚTIL
ACCESO	3.05 m <sup>2</sup>
DISTRIBUIDOR	5.07 m <sup>2</sup>
COCINA	9.97 m <sup>2</sup>
SALÓN-COMEDOR	20.88 m <sup>2</sup>
DORMITORIO PPAL.	14.12 m <sup>2</sup>
BAÑO PPAL.	4.28 m <sup>2</sup>
DORMITORIO 2	10.39 m <sup>2</sup>
DORMITORIO 3	11.44 m <sup>2</sup>
BAÑO 2	4.16 m <sup>2</sup>
	<b>83.12 m<sup>2</sup></b>
EXTERIOR	SUP. ÚTIL
TERRAZA	7.88 m <sup>2</sup>
TENEDERO	0.88 m <sup>2</sup>
	<b>8.76 m<sup>2</sup></b>
TRATERO Nº15	SUP. ÚTIL
	6.31 m <sup>2</sup>
<b>SUP. TOTAL ÚTIL INTERIOR</b>	<b>83.12 m<sup>2</sup></b>
<b>SUP. TOTAL ÚTIL EXTERIOR</b>	<b>8.76 m<sup>2</sup></b>
<b>SUP. TOTAL ÚTIL</b>	<b>91.88 m<sup>2</sup></b>
<b>SUP. TOTAL CONSTRUIDA</b>	<b>102.28 m<sup>2</sup></b>
<b>SUP. TOTAL CONSTRUIDA + ZZ.CC.</b>	<b>124.43 m<sup>2</sup></b>

La vivienda incluye dos plazas de garaje y trastero.

Garaje y trasteros se sitúan en planta sótano, con acceso directo desde el ascensor a través del vestíbulo.

Plazas de garaje nº 30 (2.74 x 4.75 m) y 31 (2.74 x 4.75 m).

Trastero nº 15.

Plano de carácter informativo que no reviste carácter contractual. Los amueblamientos son ficticios teniendo validez únicamente a efectos decorativos.

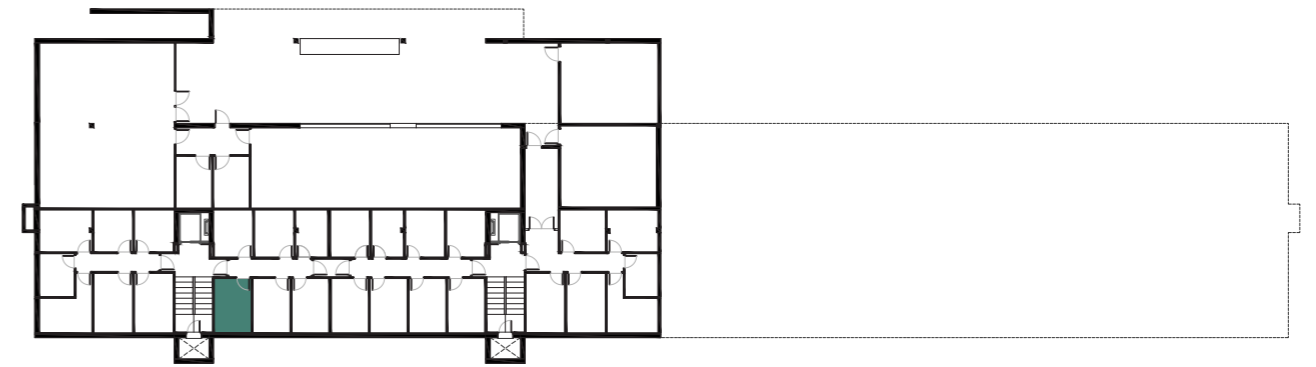
Las superficies son aproximadas y podrán sufrir variaciones por necesidades técnicas durante la obra.

La distribución de la cocina, como separaciones entre salones y coinas, son elementos decorativos que no revisten de carácter contractual.

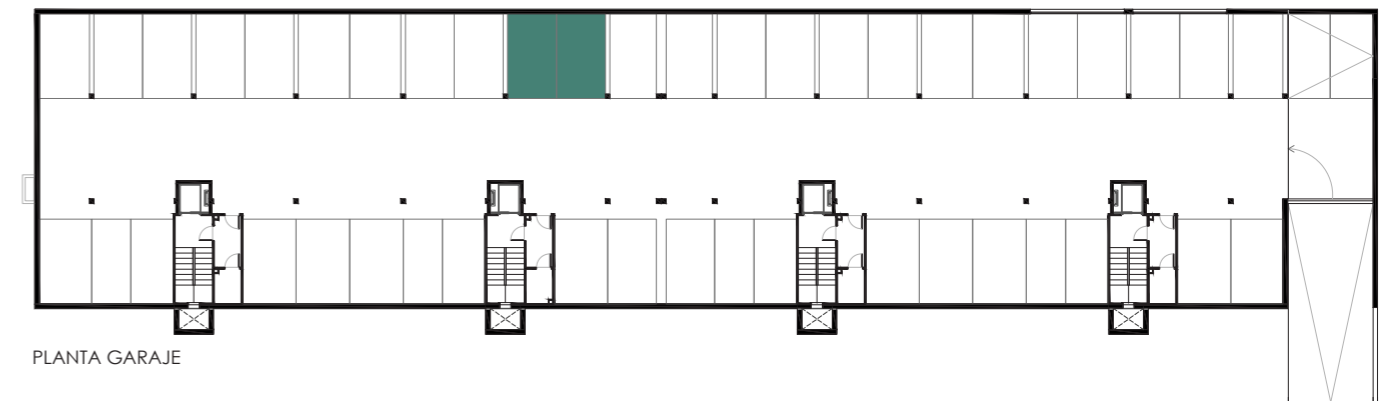


PLANTA PRIMERA P1 - P2

PLANTA SEGUNDA P3 - P4



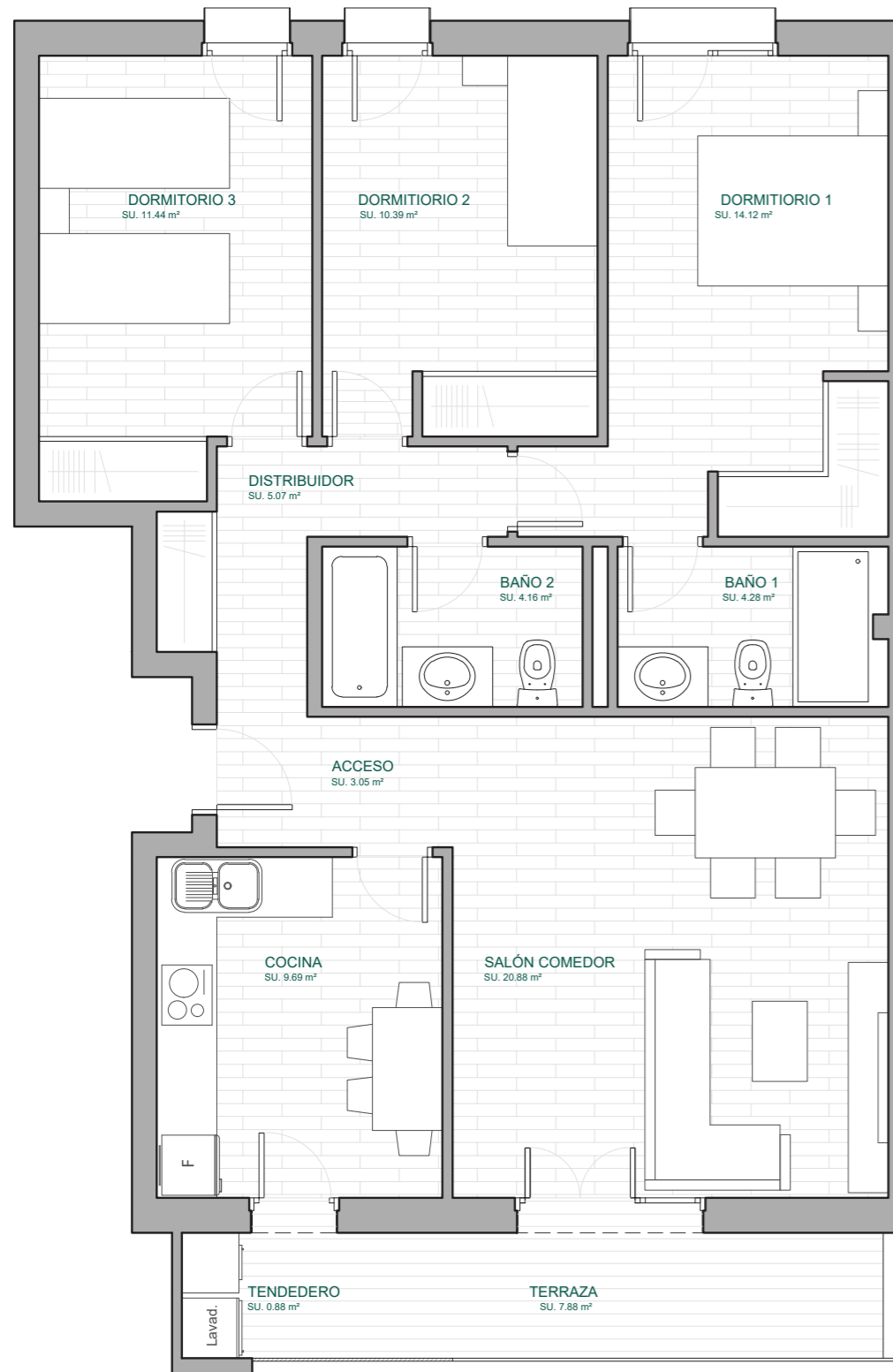
PLANTA TRASTEROS



PLANTA GARAJE



ALZADO PRINCIPAL



VIVIENDA TIPO 03 - B

### TABLA DE SUPERFICIES

INTERIOR	SUP. ÚTIL
ACCESO	3.05 m <sup>2</sup>
DISTRIBUIDOR	5.07 m <sup>2</sup>
COCINA	9.97 m <sup>2</sup>
SALÓN-COMEDOR	20.88 m <sup>2</sup>
DORMITORIO PPAL.	14.12 m <sup>2</sup>
BAÑO PPAL.	4.28 m <sup>2</sup>
DORMITORIO 2	10.39 m <sup>2</sup>
DORMITORIO 3	11.44 m <sup>2</sup>
BAÑO 2	4.16 m <sup>2</sup>
<b>SUP. TOTAL ÚTIL INTERIOR</b>	<b>83.12 m<sup>2</sup></b>
<b>SUP. TOTAL ÚTIL EXTERIOR</b>	<b>8.76 m<sup>2</sup></b>
<b>SUP. TOTAL ÚTIL</b>	<b>91.88 m<sup>2</sup></b>
<b>SUP. TOTAL CONSTRUIDA</b>	<b>102.28 m<sup>2</sup></b>
<b>SUP. TOTAL CONSTRUIDA + ZZ.CC.</b>	<b>124.43 m<sup>2</sup></b>

La vivienda incluye dos plazas de garaje y trastero.

Garaje y trasteros se sitúan en planta sótano, con acceso directo desde el ascensor a través del vestíbulo.

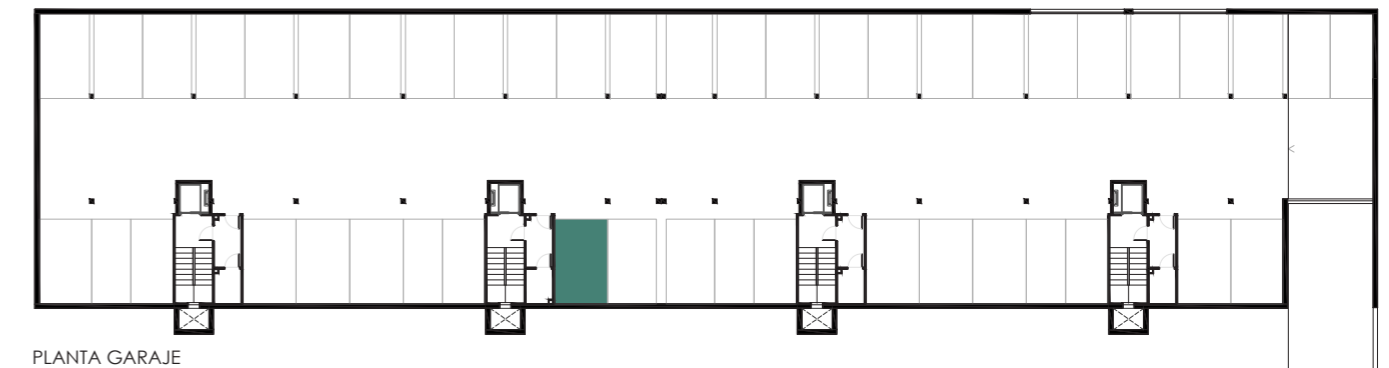
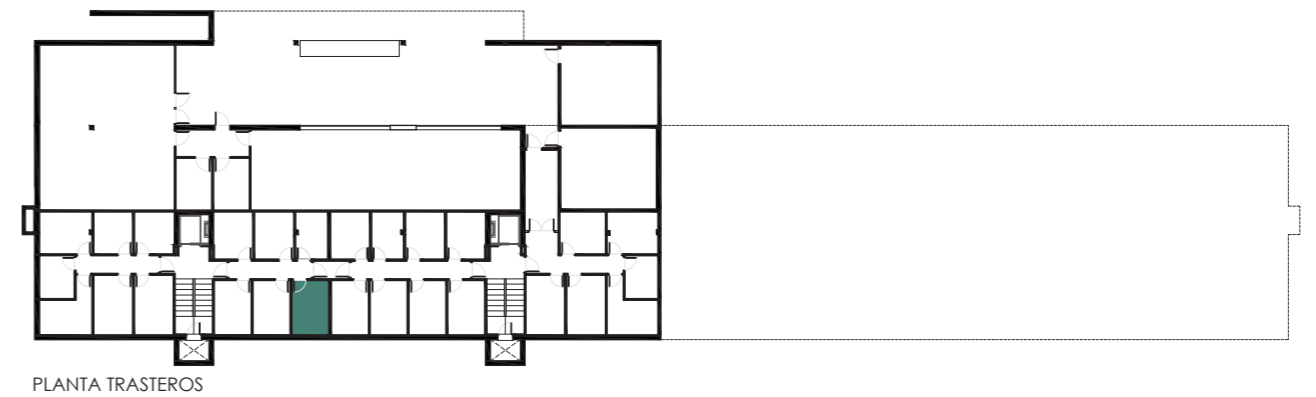
Plazas de garaje nº 12 (2.97 x 4.75 m).

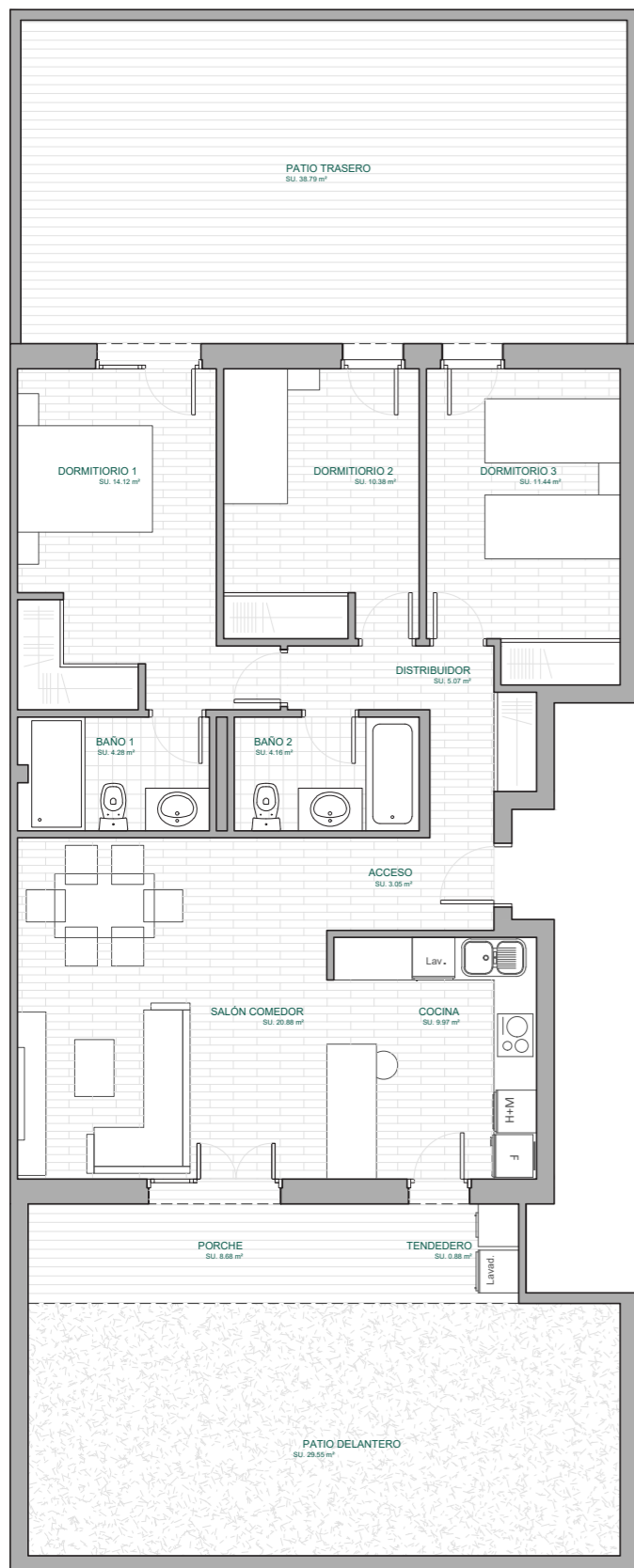
Trastero nº 17.

Plano de carácter informativo que no reviste carácter contractual. Los amueblamientos son ficticios teniendo validez únicamente a efectos decorativos.

Las superficies son aproximadas y podrán sufrir variaciones por necesidades técnicas durante la obra.

La distribución de la cocina, como separaciones entre salones y coinas, son elementos decorativos que no revisten de carácter contractual.





VIVIENDA TIPO 03 P - A

### TABLA DE SUPERFICIES

INTERIOR	SUP. ÚTIL
ACCESO	3.05 m <sup>2</sup>
DISTRIBUIDOR	5.07 m <sup>2</sup>
COCINA	9.97 m <sup>2</sup>
SALÓN-COMEDOR	20.88 m <sup>2</sup>
DORMITORIO PPAL.	14.12 m <sup>2</sup>
BAÑO PPAL.	4.28 m <sup>2</sup>
DORMITORIO 2	10.38 m <sup>2</sup>
DORMITORIO 3	11.44 m <sup>2</sup>
BAÑO 2	4.16 m <sup>2</sup>
	<b>83.12 m<sup>2</sup></b>
EXTERIOR	SUP. ÚTIL
PORCHE	8.68 m <sup>2</sup>
TENDEDERO	0.88 m <sup>2</sup>
PATIO DELANTERO	29.55 m <sup>2</sup>
PATIO TRASERO	38.79 m <sup>2</sup>
	<b>96.89 m<sup>2</sup></b>
	<b>SUP. ÚTIL</b>
TRATERO Nº13	5.83 m <sup>2</sup>
	<b>SUP. TOTAL ÚTIL INTERIOR</b>
	<b>83.12 m<sup>2</sup></b>
	<b>SUP. TOTAL ÚTIL EXTERIOR</b>
	<b>77.90 m<sup>2</sup></b>
	<b>SUP. TOTAL ÚTIL</b>
	<b>161.02 m<sup>2</sup></b>
	<b>SUP. TOTAL CONSTRUIDA</b>
	<b>101.97 m<sup>2</sup></b>
	<b>SUP. TOTAL CONSTRUIDA + ZZ.CC.</b>
	<b>124.05 m<sup>2</sup></b>

La vivienda incluye dos plazas de garaje y trastero.

Garaje y trasteros se sitúan en planta sótano, con acceso directo desde el ascensor a través del vestíbulo.

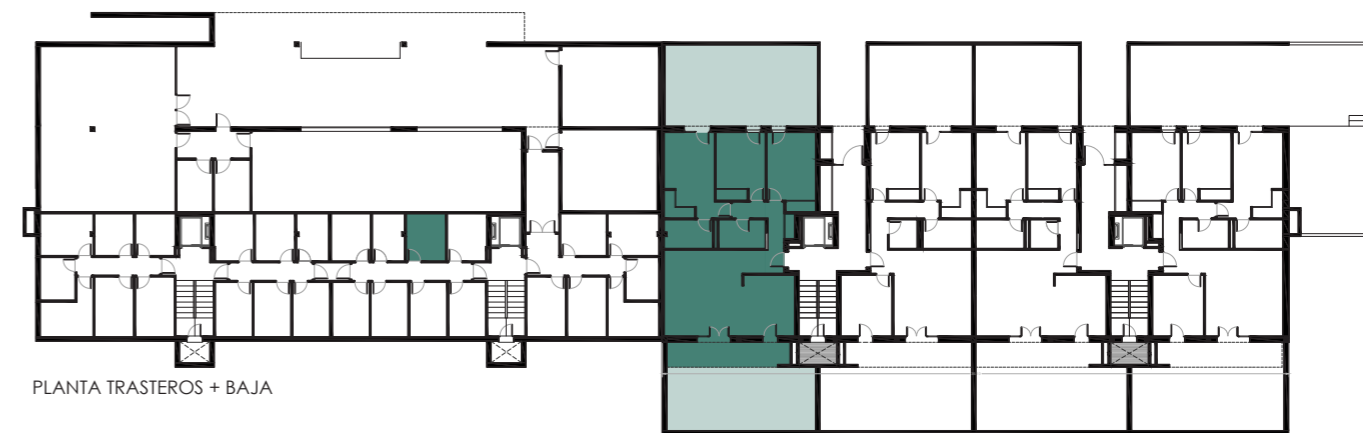
Plazas de garaje nº 4 (2.20 x 4.75 m) y 5 (3.00 x 4.75 m).

Trastero nº 13.

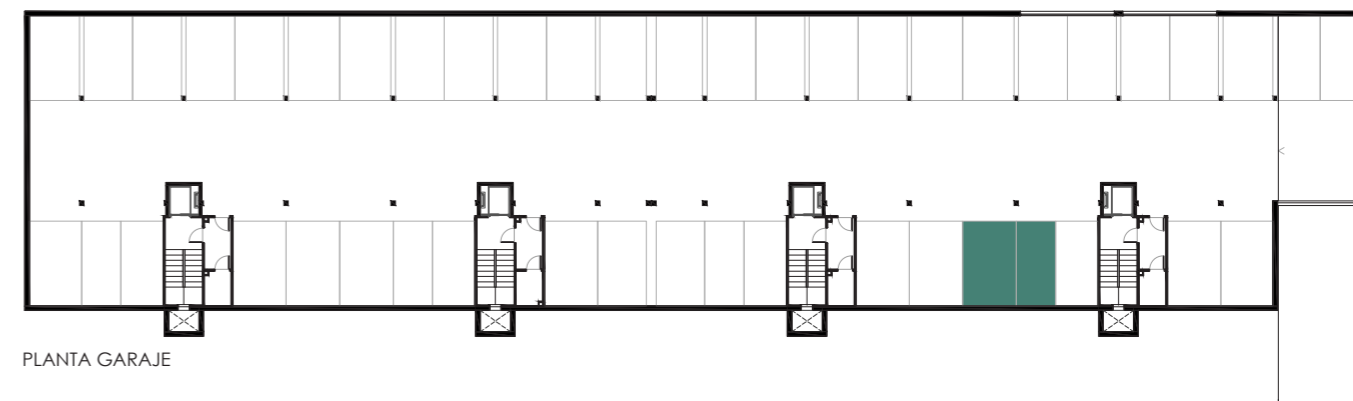
Plano de carácter informativo que no reviste carácter contractual. Los amueblamientos son ficticios teniendo validez únicamente a efectos decorativos.

Las superficies son aproximadas y podrán sufrir variaciones por necesidades técnicas durante la obra.

La distribución de la cocina, como separaciones entre salones y coinas, son elementos decorativos que no revisten de carácter contractual.



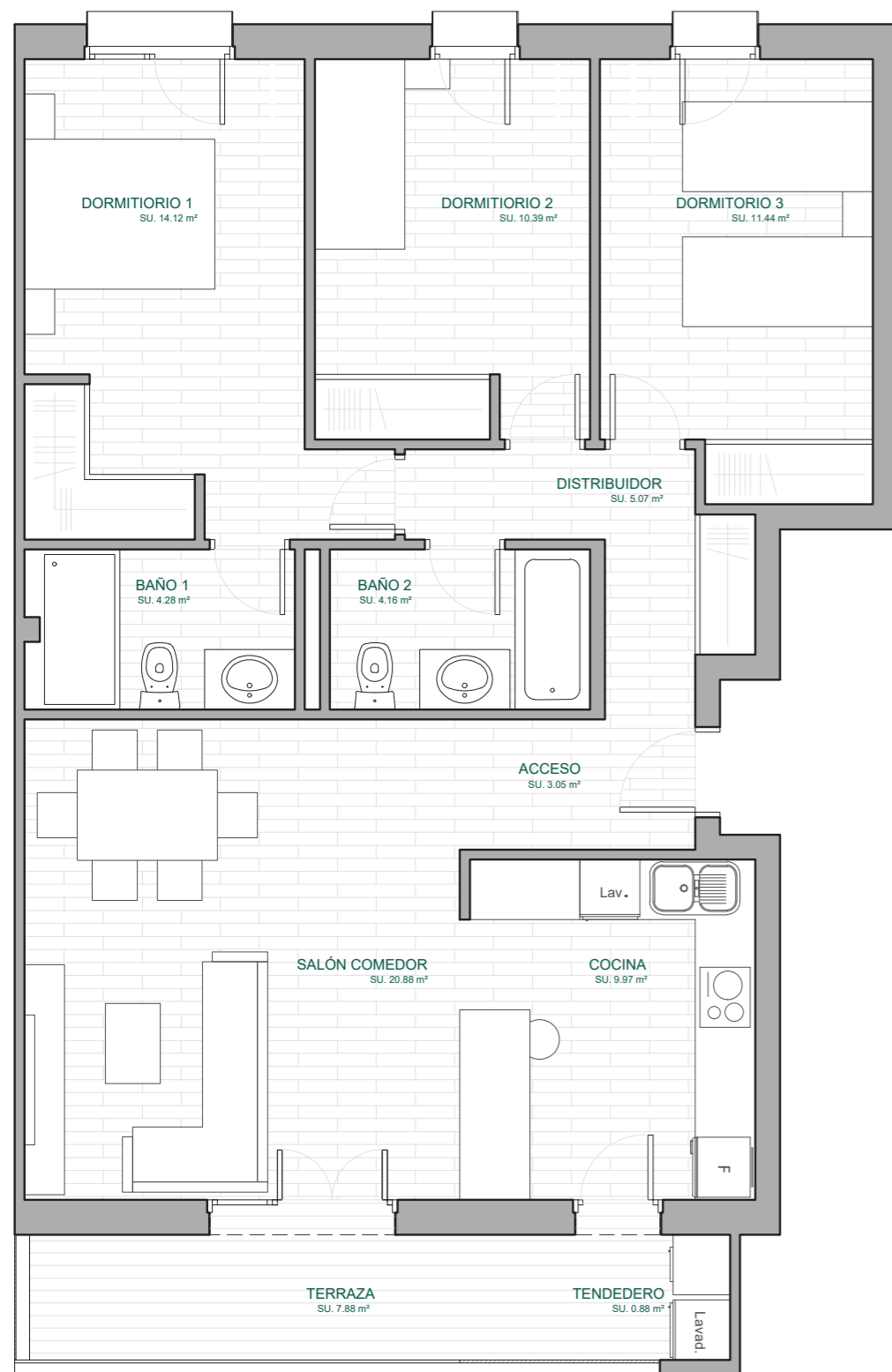
PLANTA TRASTEROS + BAJA



PLANTA GARAJE



ALZADO PRINCIPAL



VIVIENDA TIPO 03 - A

### TABLA DE SUPERFICIES

INTERIOR	SUP. ÚTIL
ACCESO	3.05 m <sup>2</sup>
DISTRIBUIDOR	5.07 m <sup>2</sup>
COCINA	9.97 m <sup>2</sup>
SALÓN-COMEDOR	20.88 m <sup>2</sup>
DORMITORIO PPAL.	14.12 m <sup>2</sup>
BAÑO PPAL.	4.28 m <sup>2</sup>
DORMITORIO 2	10.39 m <sup>2</sup>
DORMITORIO 3	11.44 m <sup>2</sup>
BAÑO 2	4.16 m <sup>2</sup>
	<b>83.12 m<sup>2</sup></b>
EXTERIOR	SUP. ÚTIL
TERRAZA	7.88 m <sup>2</sup>
TENDEDERO	0.88 m <sup>2</sup>
	<b>8.76 m<sup>2</sup></b>
TRATERO Nº14	SUP. ÚTIL
	5.84 m <sup>2</sup>
<b>SUP. TOTAL ÚTIL INTERIOR</b>	<b>83.12 m<sup>2</sup></b>
<b>SUP. TOTAL ÚTIL EXTERIOR</b>	<b>8.76 m<sup>2</sup></b>
<b>SUP. TOTAL ÚTIL</b>	<b>91.88 m<sup>2</sup></b>
<b>SUP. TOTAL CONSTRUIDA</b>	<b>102.28 m<sup>2</sup></b>
<b>SUP. TOTAL CONSTRUIDA + ZZ.CC.</b>	<b>124.43 m<sup>2</sup></b>

La vivienda incluye dos plazas de garaje y trastero.

Garaje y trasteros se sitúan en planta sótano, con acceso directo desde el ascensor a través del vestíbulo.

Plazas de garaje nº 36 (2.35 x 4.75 m) y 37 (2.74 x 4.75 m).

Trastero nº 14.

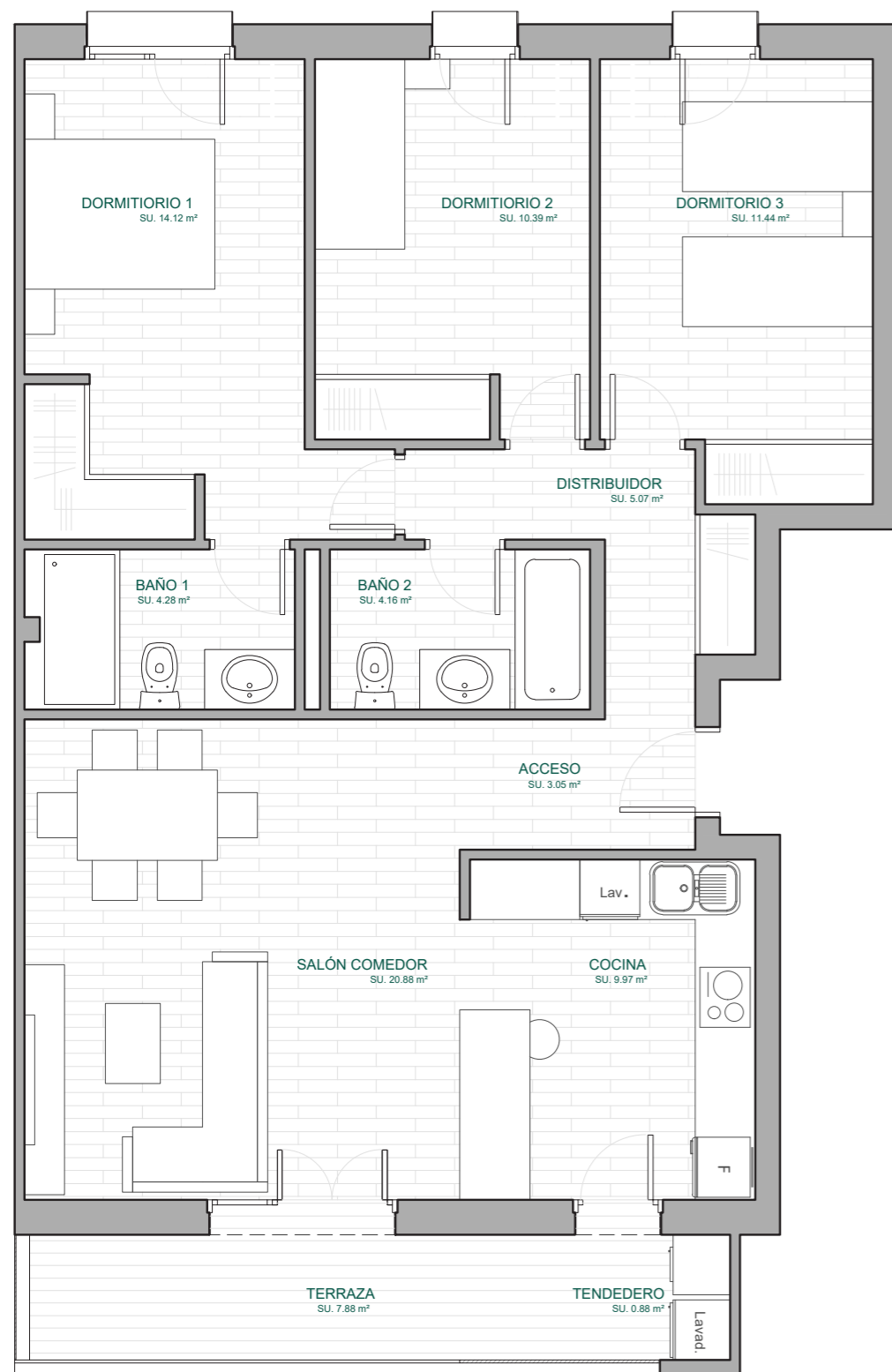
Plano de carácter informativo que no reviste carácter contractual. Los amueblamientos son ficticios teniendo validez únicamente a efectos decorativos.

Las superficies son aproximadas y podrán sufrir variaciones por necesidades técnicas durante la obra.

La distribución de la cocina, como separaciones entre salones y coinas, son elementos decorativos que no revisten de carácter contractual.







VIVIENDA TIPO 03 - A

### TABLA DE SUPERFICIES

INTERIOR	SUP. ÚTIL
ACCESO	3.05 m <sup>2</sup>
DISTRIBUIDOR	5.07 m <sup>2</sup>
COCINA	9.97 m <sup>2</sup>
SALÓN-COMEDOR	20.88 m <sup>2</sup>
DORMITORIO PPAL.	14.12 m <sup>2</sup>
BAÑO PPAL.	4.28 m <sup>2</sup>
DORMITORIO 2	10.39 m <sup>2</sup>
DORMITORIO 3	11.44 m <sup>2</sup>
BAÑO 2	4.16 m <sup>2</sup>
	<b>83.12 m<sup>2</sup></b>

EXTERIOR	SUP. ÚTIL
TERRAZA	7.88 m <sup>2</sup>
TENDEDERO	0.88 m <sup>2</sup>
	<b>8.76 m<sup>2</sup></b>

TRATERO Nº18	SUP. ÚTIL
	6.31 m <sup>2</sup>

**SUP. TOTAL ÚTIL INTERIOR 83.12 m<sup>2</sup>**

**SUP. TOTAL ÚTIL EXTERIOR 8.76 m<sup>2</sup>**

**SUP. TOTAL ÚTIL 91.88 m<sup>2</sup>**

**SUP. TOTAL CONSTRUIDA 102.28 m<sup>2</sup>**

**SUP. TOTAL CONSTRUIDA + ZZ.CC. 124.43 m<sup>2</sup>**

La vivienda incluye dos plazas de garaje y trastero.

Garaje y trasteros se sitúan en planta sótano, con acceso directo desde el ascensor a través del vestíbulo.

Plazas de garaje nº 8 (2.37 x 4.75 m) y 35 (2.74 x 4.75 m).

Trastero nº 18.

Plano de carácter informativo que no reviste carácter contractual. Los amueblamientos son ficticios teniendo validez únicamente a efectos decorativos.

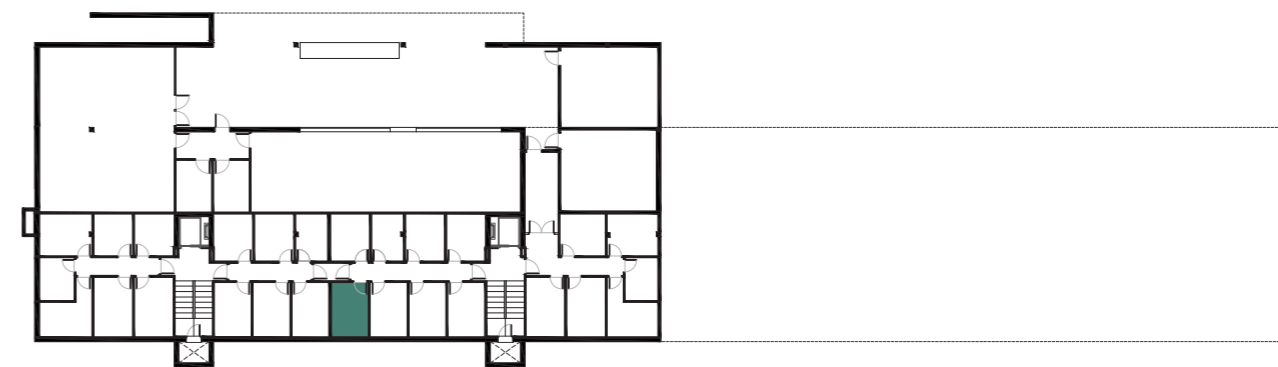
Las superficies son aproximadas y podrán sufrir variaciones por necesidades técnicas durante la obra.

La distribución de la cocina, como separaciones entre salones y coinas, son elementos decorativos que no revisten de carácter contractual.

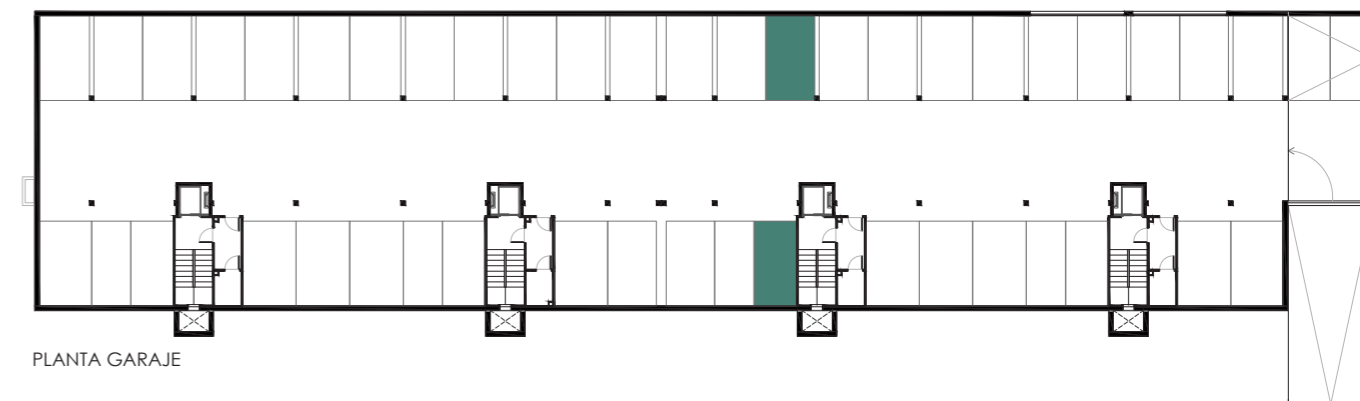


PLANTA PRIMERA P1 - P2

PLANTA SEGUNDA P3 - P4



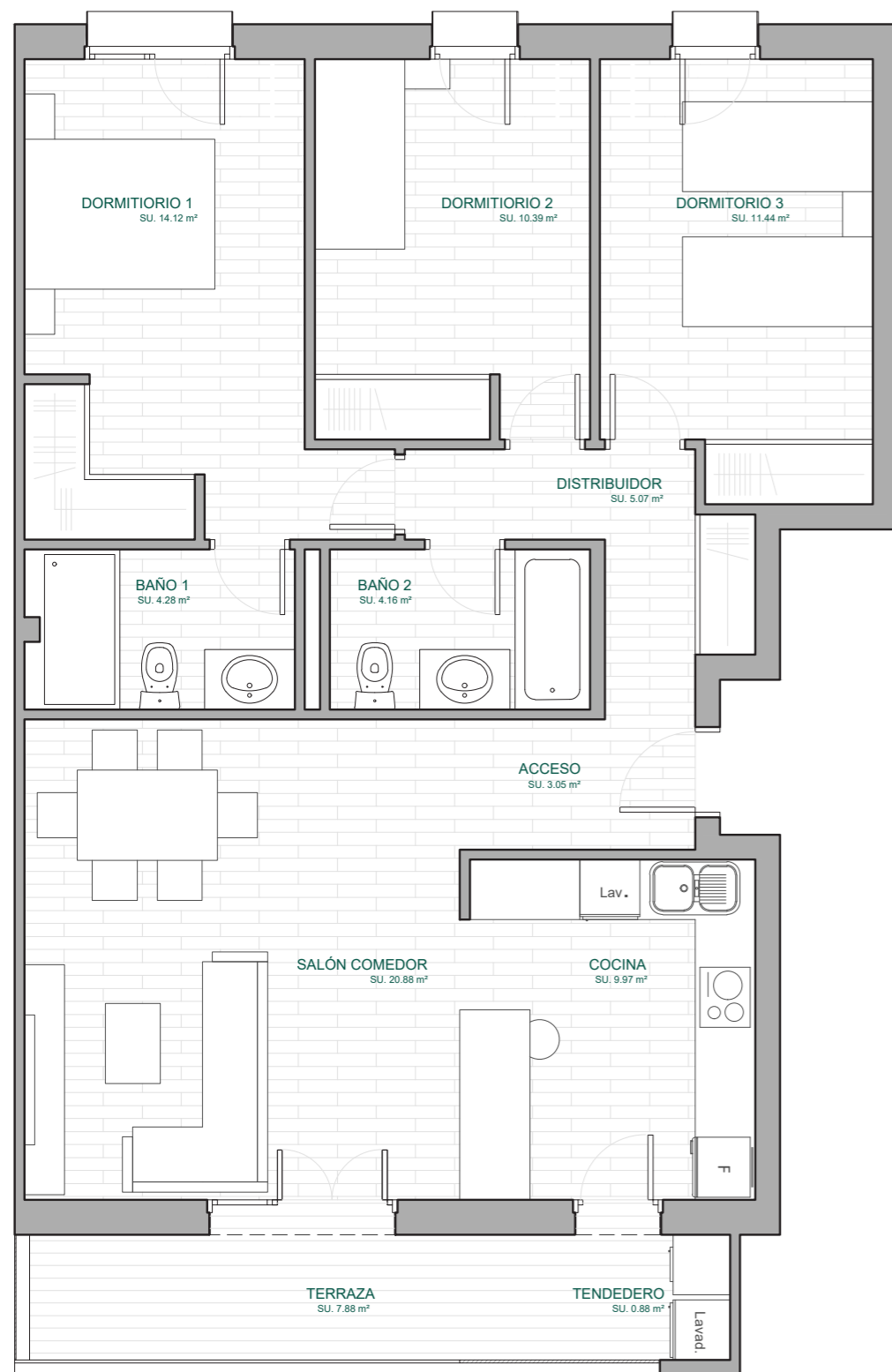
PLANTA TRASTEROS



PLANTA GARAJE



ALZADO PRINCIPAL



VIVIENDA TIPO 03 - A

### TABLA DE SUPERFICIES

INTERIOR	SUP. ÚTIL
ACCESO	3.05 m <sup>2</sup>
DISTRIBUIDOR	5.07 m <sup>2</sup>
COCINA	9.97 m <sup>2</sup>
SALÓN-COMEDOR	20.88 m <sup>2</sup>
DORMITORIO PPAL.	14.12 m <sup>2</sup>
BAÑO PPAL.	4.28 m <sup>2</sup>
DORMITORIO 2	10.39 m <sup>2</sup>
DORMITORIO 3	11.44 m <sup>2</sup>
BAÑO 2	4.16 m <sup>2</sup>
	<b>83.12 m<sup>2</sup></b>

EXTERIOR	SUP. ÚTIL
TERRAZA	7.88 m <sup>2</sup>
TENDEDERO	0.88 m <sup>2</sup>
	<b>8.76 m<sup>2</sup></b>

	SUP. ÚTIL
TRATERO Nº21	6.34 m <sup>2</sup>

**SUP. TOTAL ÚTIL INTERIOR 83.12 m<sup>2</sup>**

**SUP. TOTAL ÚTIL EXTERIOR 8.76 m<sup>2</sup>**

**SUP. TOTAL ÚTIL 91.88 m<sup>2</sup>**

**SUP. TOTAL CONSTRUIDA 102.28 m<sup>2</sup>**

**SUP. TOTAL CONSTRUIDA + ZZ.CC. 124.43 m<sup>2</sup>**

La vivienda incluye dos plazas de garaje y trastero.

Garaje y trasteros se sitúan en planta sótano, con acceso directo desde el ascensor a través del vestíbulo.

Plazas de garaje nº 33 (2.60 x 4.75 m) y 34 (2.74 x 4.75 m).

Trastero nº 21.

Plano de carácter informativo que no reviste carácter contractual. Los amueblamientos son ficticios teniendo validez únicamente a efectos decorativos.

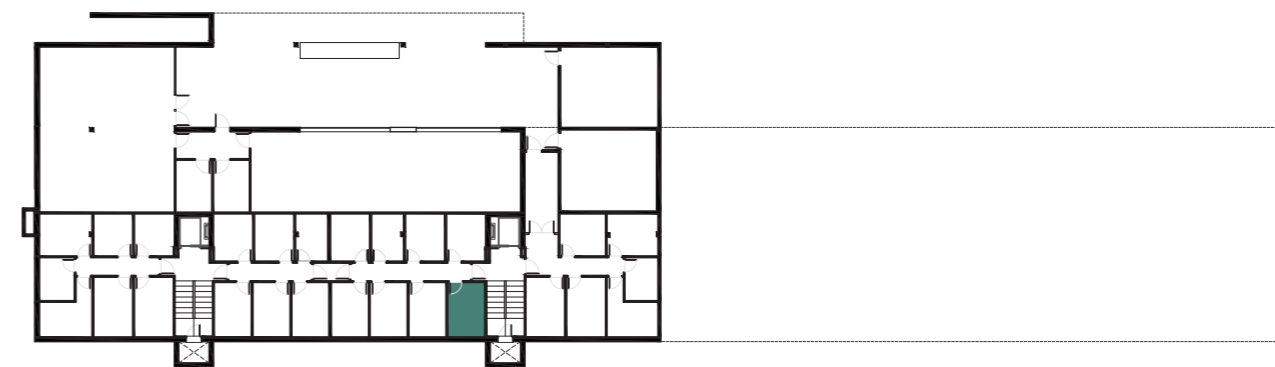
Las superficies son aproximadas y podrán sufrir variaciones por necesidades técnicas durante la obra.

La distribución de la cocina, como separaciones entre salones y coinas, son elementos decorativos que no revisten de carácter contractual.

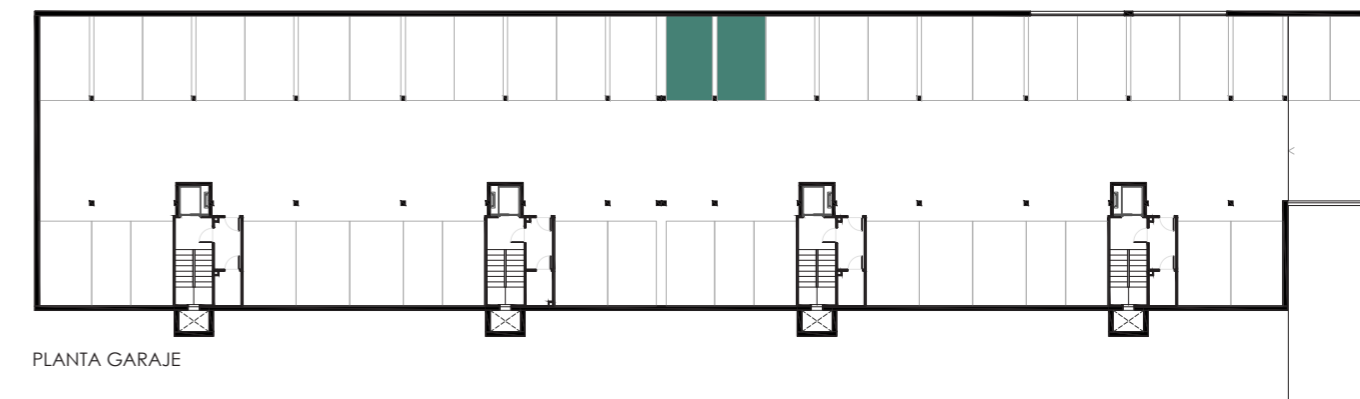


PLANTA SEGUNDA P1 - P2

PLANTA TERCERA P3



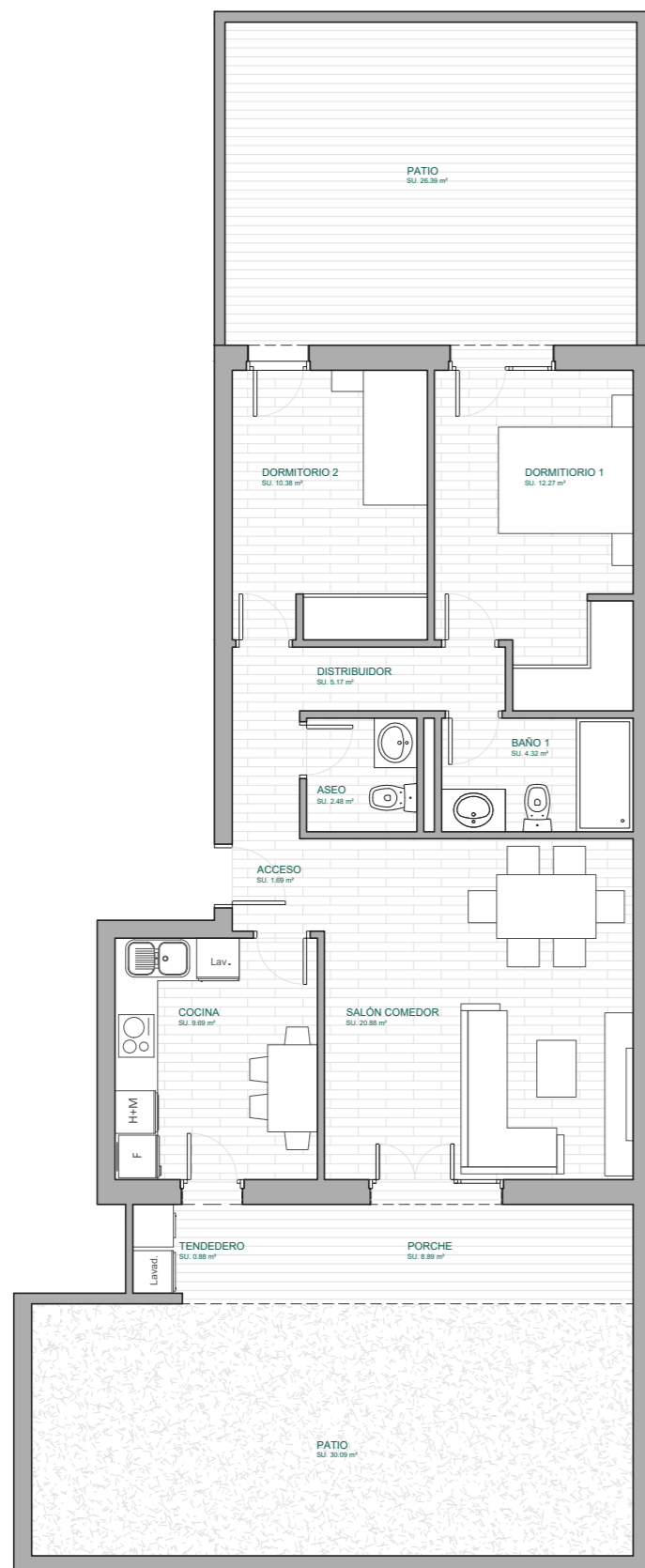
PLANTA TRASTEROS



PLANTA GARAJE



ALZADO PRINCIPAL



VIVIENDA TIPO 05 - B

### TABLA DE SUPERFICIES

INTERIOR	SUP. ÚTIL
ACCESO	1.69 m <sup>2</sup>
DISTRIBUIDOR	5.17 m <sup>2</sup>
COCINA	9.97 m <sup>2</sup>
SALÓN-COMEDOR	20.88 m <sup>2</sup>
DORMITORIO PPAL.	12.27 m <sup>2</sup>
BAÑO	4.32 m <sup>2</sup>
DORMITORIO 2	10.38 m <sup>2</sup>
ASEO	2.48 m <sup>2</sup>
	<b>67.17 m<sup>2</sup></b>
EXTERIOR	SUP. ÚTIL
PORCHE	8.89 m <sup>2</sup>
TENEDERO	0.88 m <sup>2</sup>
PATIO DELANTERO	30.09 m <sup>2</sup>
PATIO TRASERO	26.39 m <sup>2</sup>
	<b>66.25 m<sup>2</sup></b>
	<b>133.42 m<sup>2</sup></b>
TRATERO Nº12	SUP. ÚTIL
	4.73 m <sup>2</sup>
<b>SUP. TOTAL ÚTIL INTERIOR</b>	<b>67.17 m<sup>2</sup></b>
<b>SUP. TOTAL ÚTIL EXTERIOR</b>	<b>66.25 m<sup>2</sup></b>
<b>SUP. TOTAL ÚTIL</b>	<b>133.42 m<sup>2</sup></b>
<b>SUP. TOTAL CONSTRUIDA</b>	<b>84.02 m<sup>2</sup></b>
<b>SUP. TOTAL CONSTRUIDA + ZZ.CC.</b>	<b>102.22 m<sup>2</sup></b>

La vivienda incluye una plaza de garaje y trastero.

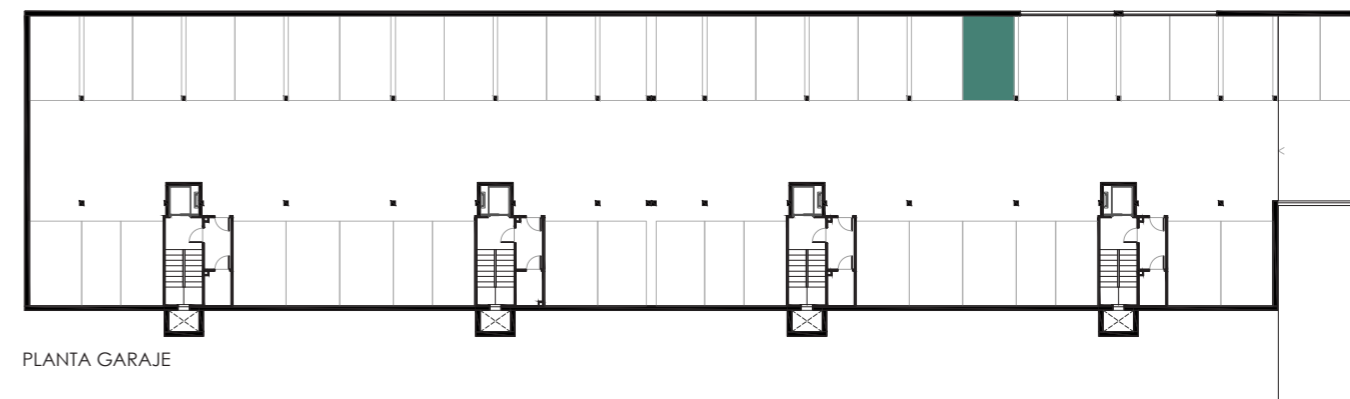
Garaje y trasteros se sitúan en planta sótano, con acceso directo desde el ascensor a través del vestíbulo.

Plazas de garaje nº 39 (2.87 x 4.75 m).  
Trastero nº 12.

Plano de carácter informativo que no reviste carácter contractual. Los amueblamientos son ficticios teniendo validez únicamente a efectos decorativos. Las superficies son aproximadas y podrán sufrir variaciones por necesidades técnicas durante la obra. La distribución de la cocina, como separaciones entre salones y coinas, son elementos decorativos que no revisten de carácter contractual.



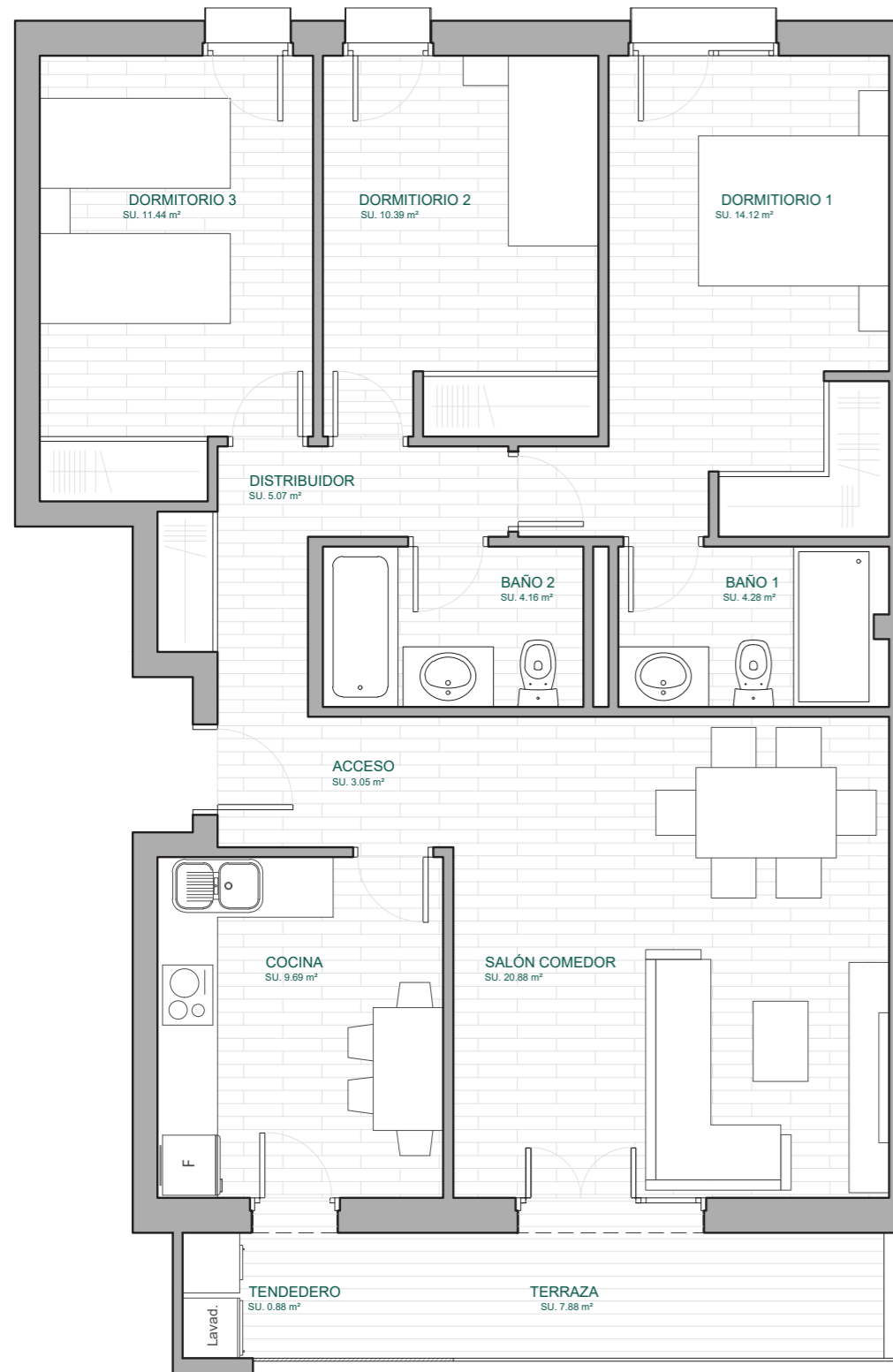
PLANTA TRASTEROS + BAJA



PLANTA GARAJE



ALZADO PRINCIPAL



VIVIENDA TIPO 02 - B

TABLA DE SUPERFICIES

INTERIOR	SUP. ÚTIL
ACCESO	3.05 m <sup>2</sup>
DISTRIBUIDOR	5.07 m <sup>2</sup>
COCINA	9.97 m <sup>2</sup>
SALÓN-COMEDOR	20.88 m <sup>2</sup>
DORMITORIO PPAL.	14.12 m <sup>2</sup>
BAÑO PPAL.	4.28 m <sup>2</sup>
DORMITORIO 2	10.39 m <sup>2</sup>
DORMITORIO 3	11.44 m <sup>2</sup>
BAÑO 2	4.16 m <sup>2</sup>
	<b>83.12 m<sup>2</sup></b>
EXTERIOR	SUP. ÚTIL
TERRAZA	7.88 m <sup>2</sup>
TENDEDERO	0.88 m <sup>2</sup>
	<b>8.76 m<sup>2</sup></b>
TRATERO Nº11	SUP. ÚTIL
	5.83 m <sup>2</sup>
<b>SUP. TOTAL ÚTIL INTERIOR</b>	<b>83.12 m<sup>2</sup></b>
<b>SUP. TOTAL ÚTIL EXTERIOR</b>	<b>8.76 m<sup>2</sup></b>
<b>SUP. TOTAL ÚTIL</b>	<b>91.88 m<sup>2</sup></b>
<b>SUP. TOTAL CONSTRUIDA</b>	<b>102.28 m<sup>2</sup></b>
<b>SUP. TOTAL CONSTRUIDA + ZZ.CC.</b>	<b>124.43 m<sup>2</sup></b>

La vivienda incluye dos plazas de garaje y trastero.

Garaje y trasteros se sitúan en planta sótano, con acceso directo desde el ascensor a través del vestíbulo.

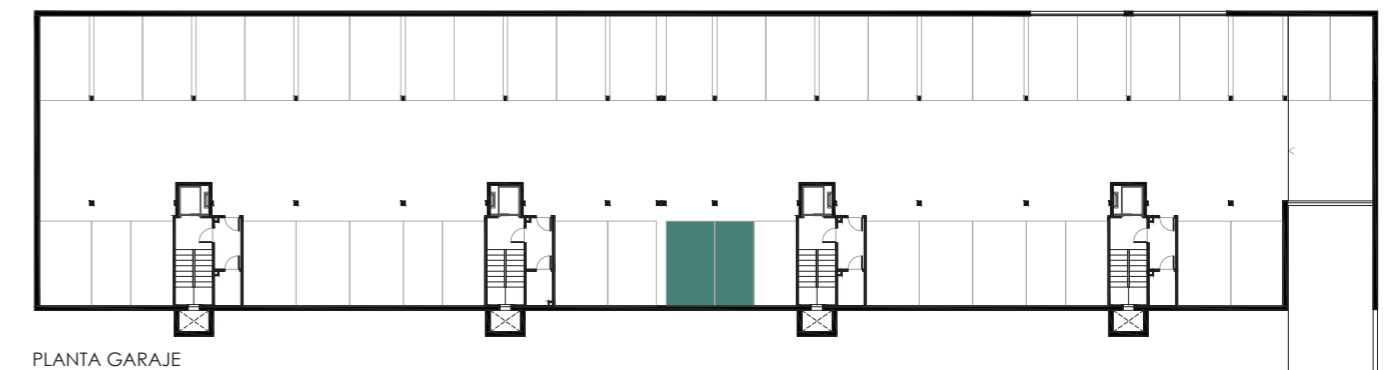
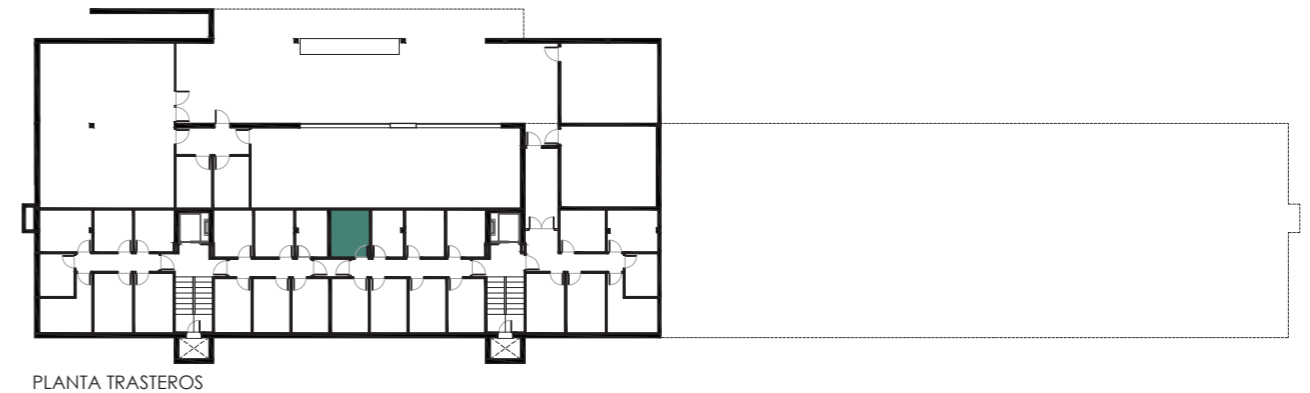
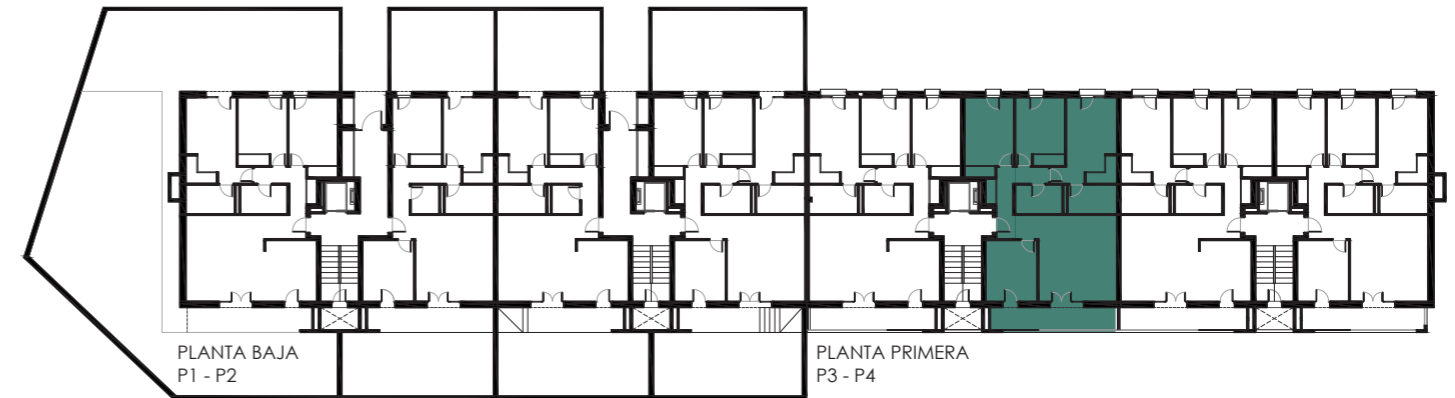
Plazas de garaje nº 9 (2.20 x 4.75 m) y 10 (2.72 x 4.75 m).

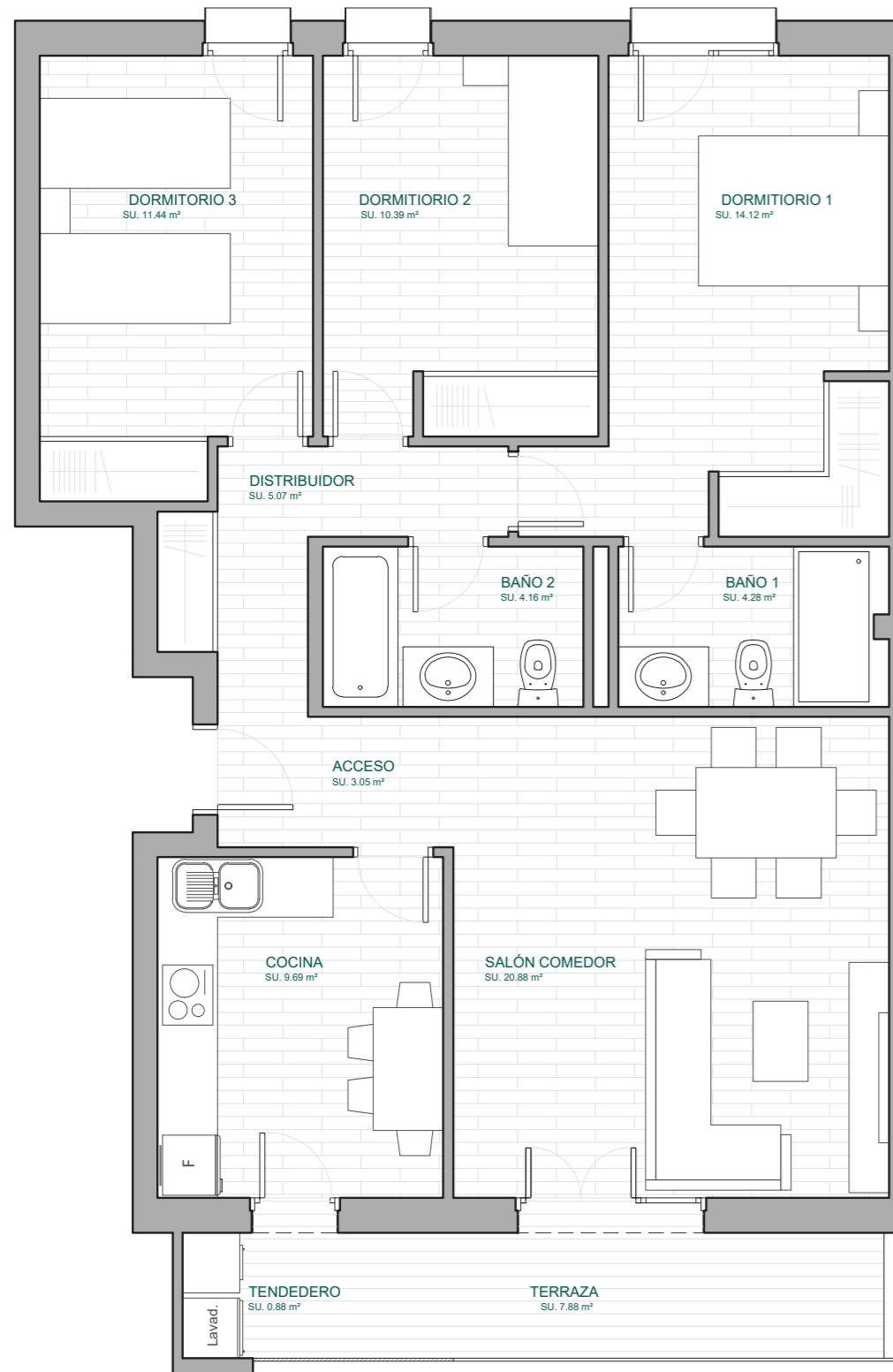
Trastero nº 11.

Plano de carácter informativo que no reviste carácter contractual. Los amueblamientos son ficticios teniendo validez únicamente a efectos decorativos.

Las superficies son aproximadas y podrán sufrir variaciones por necesidades técnicas durante la obra.

La distribución de la cocina, como separaciones entre salones y coinas, son elementos decorativos que no revisten de carácter contractual.





VIVIENDA TIPO 02 - B

### TABLA DE SUPERFICIES

INTERIOR	SUP. ÚTIL
ACCESO	3.05 m <sup>2</sup>
DISTRIBUIDOR	5.07 m <sup>2</sup>
COCINA	9.97 m <sup>2</sup>
SALÓN-COMEDOR	20.88 m <sup>2</sup>
DORMITORIO PPAL.	14.12 m <sup>2</sup>
BAÑO PPAL.	4.28 m <sup>2</sup>
DORMITORIO 2	10.39 m <sup>2</sup>
DORMITORIO 3	11.44 m <sup>2</sup>
BAÑO 2	4.16 m <sup>2</sup>
	<b>83.12 m<sup>2</sup></b>
EXTERIOR	SUP. ÚTIL
TERRAZA	7.88 m <sup>2</sup>
TENDEDERO	0.88 m <sup>2</sup>
	<b>8.76 m<sup>2</sup></b>
TRATERO Nº19	SUP. ÚTIL
	6.31 m <sup>2</sup>
<b>SUP. TOTAL ÚTIL INTERIOR</b>	<b>83.12 m<sup>2</sup></b>
<b>SUP. TOTAL ÚTIL EXTERIOR</b>	<b>8.76 m<sup>2</sup></b>
<b>SUP. TOTAL ÚTIL</b>	<b>91.88 m<sup>2</sup></b>
<b>SUP. TOTAL CONSTRUIDA</b>	<b>102.28 m<sup>2</sup></b>
<b>SUP. TOTAL CONSTRUIDA + ZZ.CC.</b>	<b>124.43 m<sup>2</sup></b>

La vivienda incluye dos plazas de garaje y trastero.

Garaje y trasteros se sitúan en planta sótano, con acceso directo desde el ascensor a través del vestíbulo.

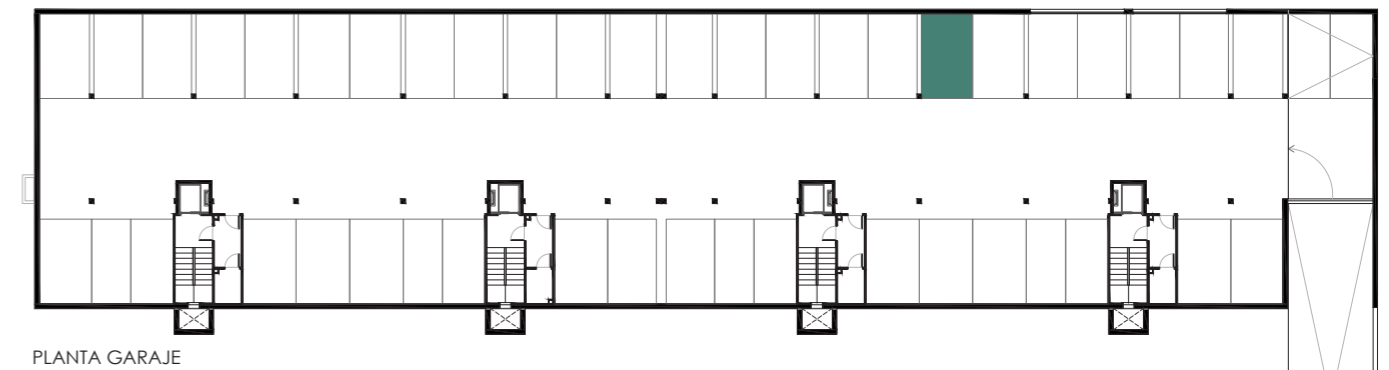
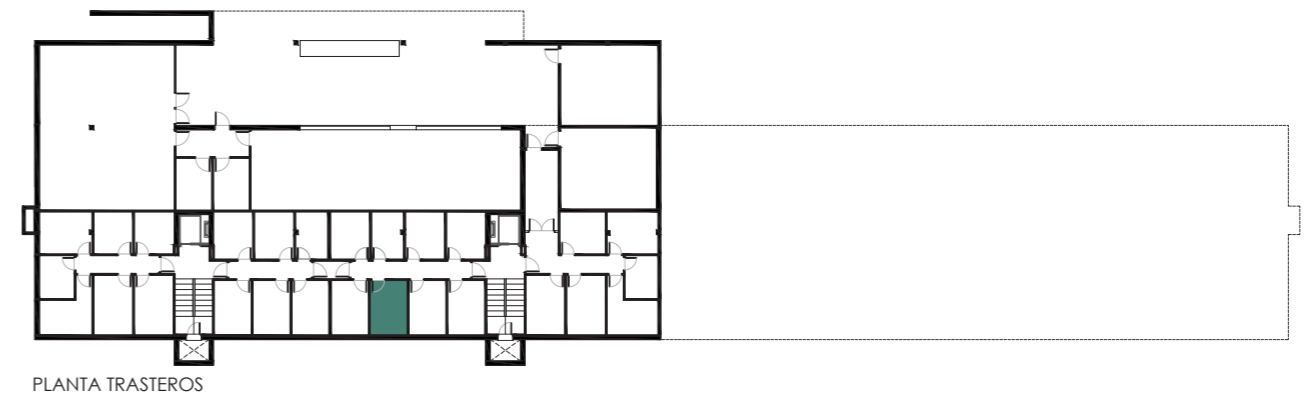
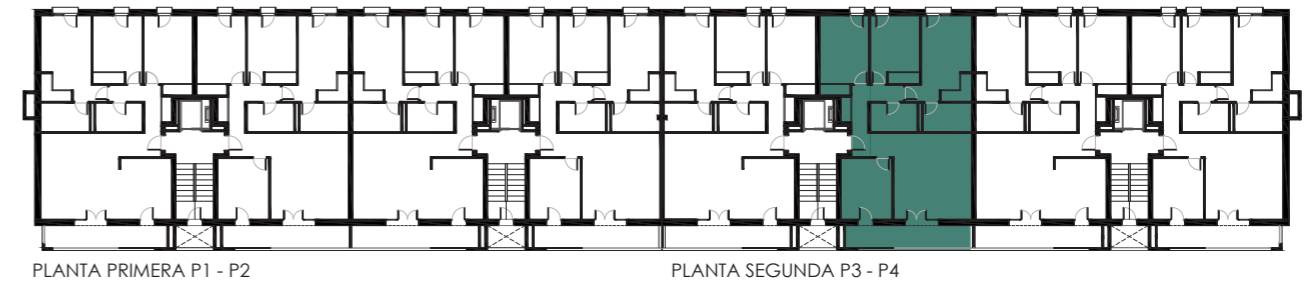
Plazas de garaje nº 38 (2.87 x 4.75 m).

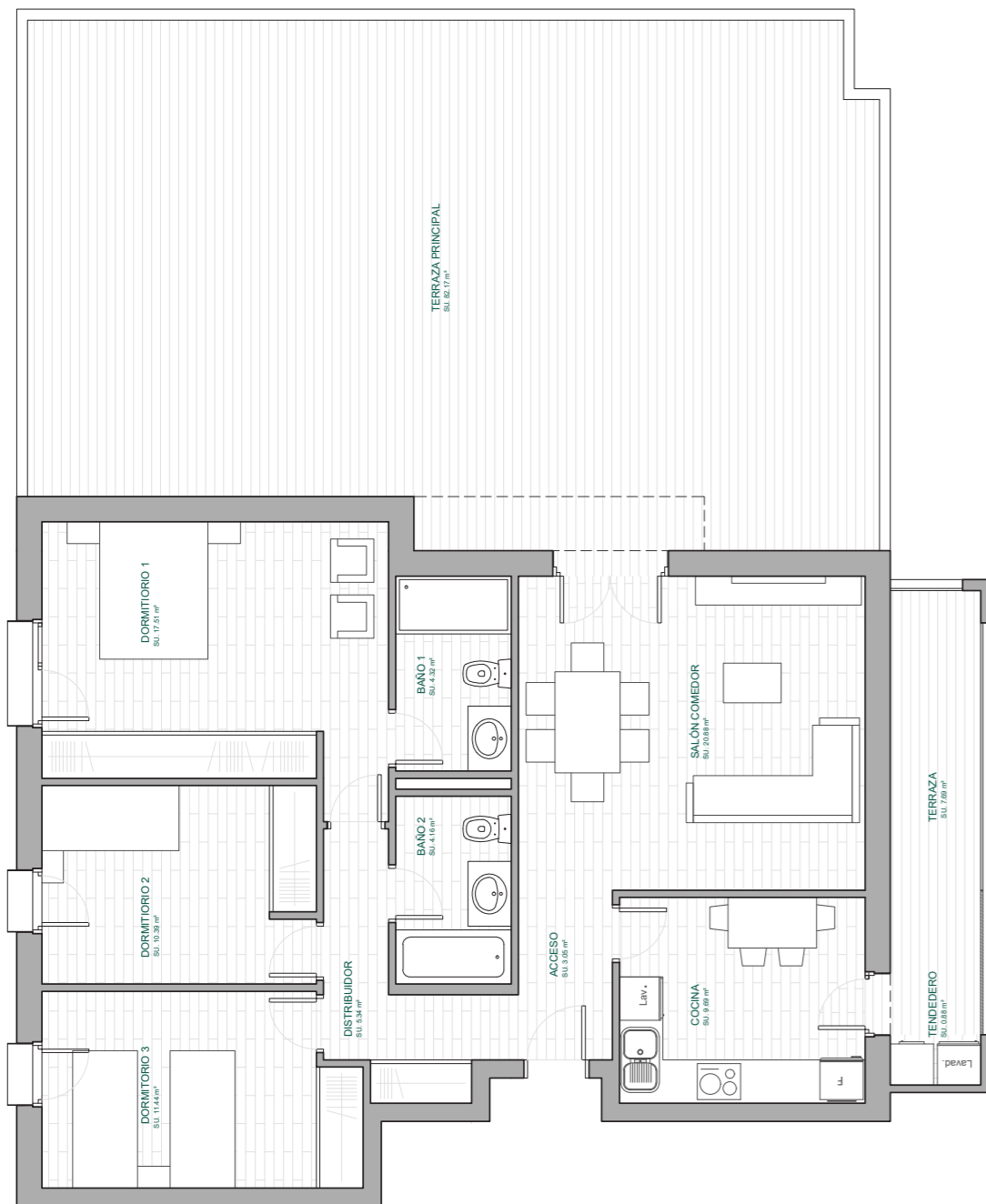
Trastero nº 19.

Plano de carácter informativo que no reviste carácter contractual. Los amueblamientos son ficticios teniendo validez únicamente a efectos decorativos.

Las superficies son aproximadas y podrán sufrir variaciones por necesidades técnicas durante la obra.

La distribución de la cocina, como separaciones entre salones y coinas, son elementos decorativos que no revisten de carácter contractual.





VIVIENDA TIPO 01 - T

### TABLA DE SUPERFICIES

INTERIOR	SUP. ÚTIL
ACCESO + DISTRIBUIDOR	12.44 m <sup>2</sup>
COCINA	12.24 m <sup>2</sup>
SALÓN-COMEDOR	20.88 m <sup>2</sup>
DORMITORIO PPAL.	12.27 m <sup>2</sup>
BAÑO PPAL.	4.32 m <sup>2</sup>
DORMITORIO 2	13.38 m <sup>2</sup>
DORMITORIO 3	10.39 m <sup>2</sup>
BAÑO 2	3.76 m <sup>2</sup>
	<b>97.56 m<sup>2</sup></b>
EXTERIOR	SUP. ÚTIL
TERRAZA	7.69 m <sup>2</sup>
TENDEDERO	0.88 m <sup>2</sup>
PORCHE	19.68 m <sup>2</sup>
TERRAZA PRINCIPAL	68.84 m <sup>2</sup>
	<b>96.89 m<sup>2</sup></b>
TRATERO Nº20	SUP. ÚTIL
	6.31 m <sup>2</sup>
<b>SUP. TOTAL ÚTIL INTERIOR</b>	<b>97.56 m<sup>2</sup></b>
<b>SUP. TOTAL ÚTIL EXTERIOR</b>	<b>96.89 m<sup>2</sup></b>
<b>SUP. TOTAL ÚTIL</b>	<b>194.45 m<sup>2</sup></b>
<b>SUP. TOTAL CONSTRUIDA</b>	<b>133.27 m<sup>2</sup></b>
<b>SUP. TOTAL CONSTRUIDA + ZZ.CC.</b>	<b>162.13 m<sup>2</sup></b>

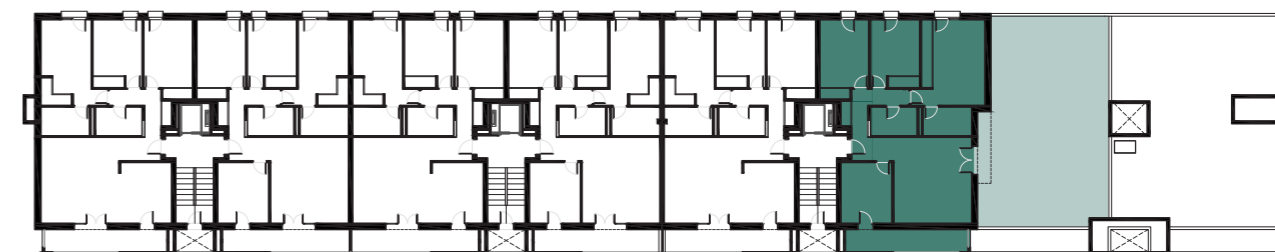
La vivienda incluye dos plazas de garaje y trastero.

Garaje y trasteros se sitúan en planta sótano, con acceso directo desde el ascensor a través del vestíbulo.

Plazas de garaje nº 6 (2.97 x 4.75 m) y 7 (3.00 x 4.75 m).

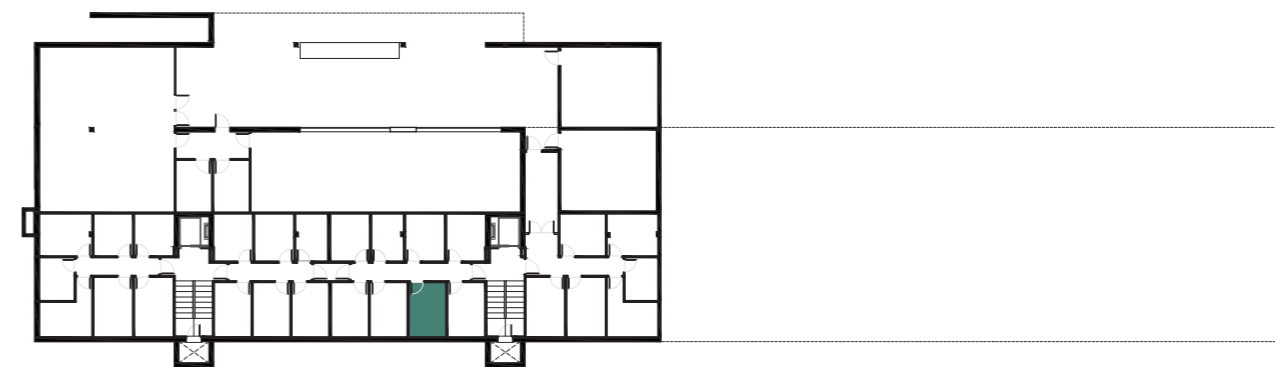
Trastero nº 20.

Plano de carácter informativo que no reviste carácter contractual. Los amueblamientos son ficticios teniendo validez únicamente a efectos decorativos. Las superficies son aproximadas y podrán sufrir variaciones por necesidades técnicas durante la obra. La distribución de la cocina, como separaciones entre salones y coinas, son elementos decorativos que no revisten de carácter contractual.

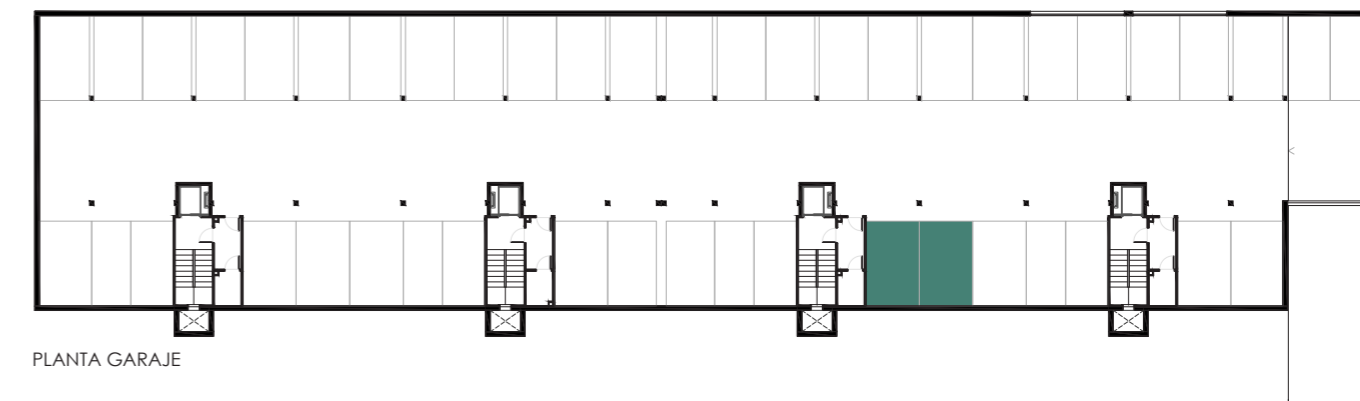


PLANTA SEGUNDA P1 - P2

PLANTA TERCERA P3



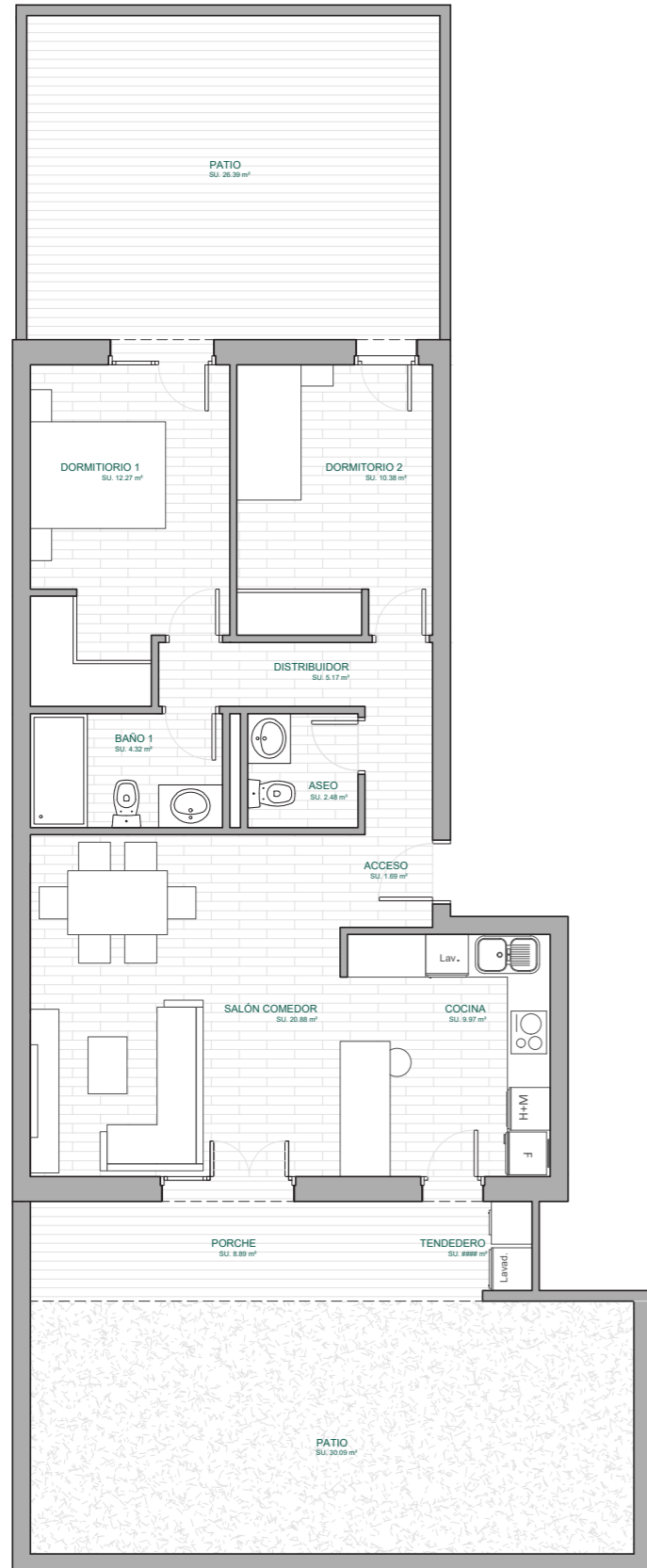
PLANTA TRASTEROS



PLANTA GARAJE



ALZADO PRINCIPAL



VIVIENDA TIPO 05 - A

### TABLA DE SUPERFICIES

INTERIOR	SUP. ÚTIL
ACCESO	1.69 m <sup>2</sup>
DISTRIBUIDOR	5.17 m <sup>2</sup>
COCINA	9.97 m <sup>2</sup>
SALÓN-COMEDOR	20.88 m <sup>2</sup>
DORMITORIO PPAL.	12.27 m <sup>2</sup>
BAÑO	4.32 m <sup>2</sup>
DORMITORIO 2	10.38 m <sup>2</sup>
ASEO	2.48 m <sup>2</sup>
	<b>67.17 m<sup>2</sup></b>
EXTERIOR	SUP. ÚTIL
PORCHE	8.89 m <sup>2</sup>
TENDEDERO	0.88 m <sup>2</sup>
PATIO DELANTERO	30.09 m <sup>2</sup>
PATIO TRASERO	26.39 m <sup>2</sup>
	<b>66.25 m<sup>2</sup></b>
TRATERO N°1	4.44 m <sup>2</sup>
<b>SUP. TOTAL ÚTIL INTERIOR</b>	<b>67.17 m<sup>2</sup></b>
<b>SUP. TOTAL ÚTIL EXTERIOR</b>	<b>66.25 m<sup>2</sup></b>
<b>SUP. TOTAL ÚTIL</b>	<b>133.42 m<sup>2</sup></b>
<b>SUP. TOTAL CONSTRUIDA</b>	<b>84.02 m<sup>2</sup></b>
<b>SUP. TOTAL CONSTRUIDA + ZZ.CC.</b>	<b>102.22 m<sup>2</sup></b>

La vivienda incluye una plaza de garaje y trastero.

Garaje y trasteros se sitúan en planta sótano, con acceso directo desde el ascensor a través del vestíbulo.

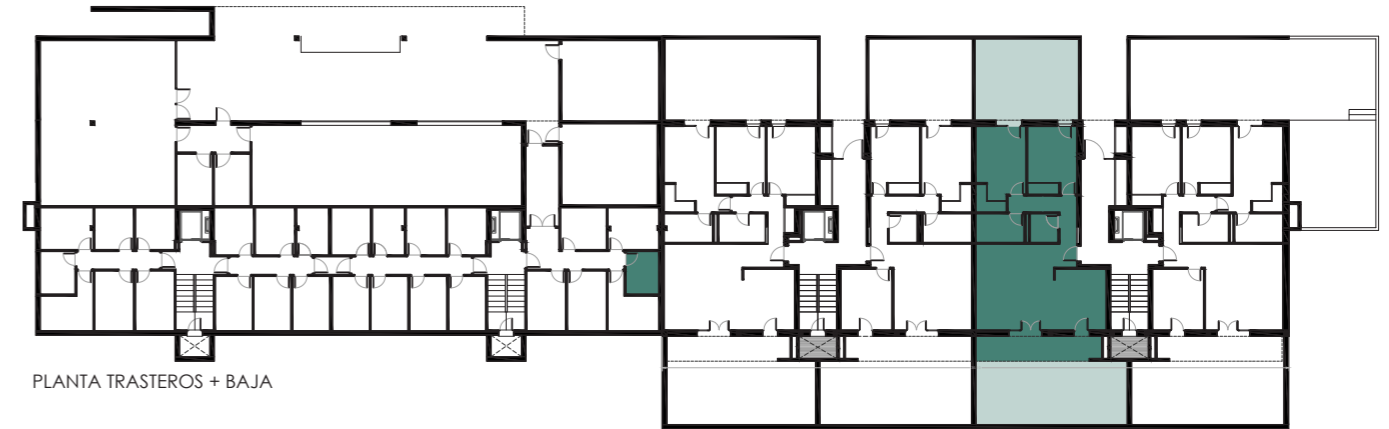
Plazas de garaje n° 1 (2.92 x 4.75 m).

Trastero n° 24.

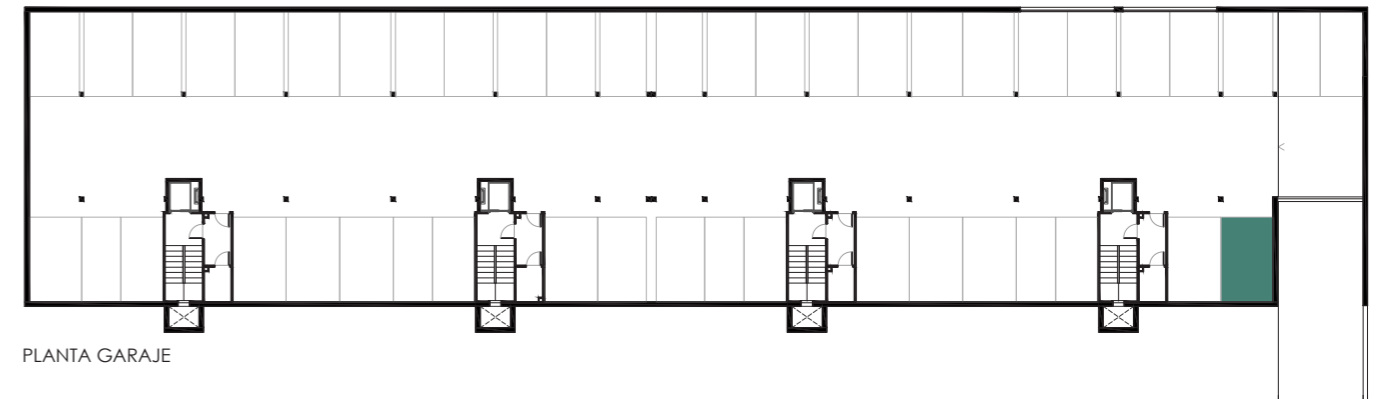
Plano de carácter informativo que no reviste carácter contractual. Los amueblamientos son ficticios teniendo validez únicamente a efectos decorativos.

Las superficies son aproximadas y podrán sufrir variaciones por necesidades técnicas durante la obra.

La distribución de la cocina, como separaciones entre salones y coinas, son elementos decorativos que no revisten de carácter contractual.



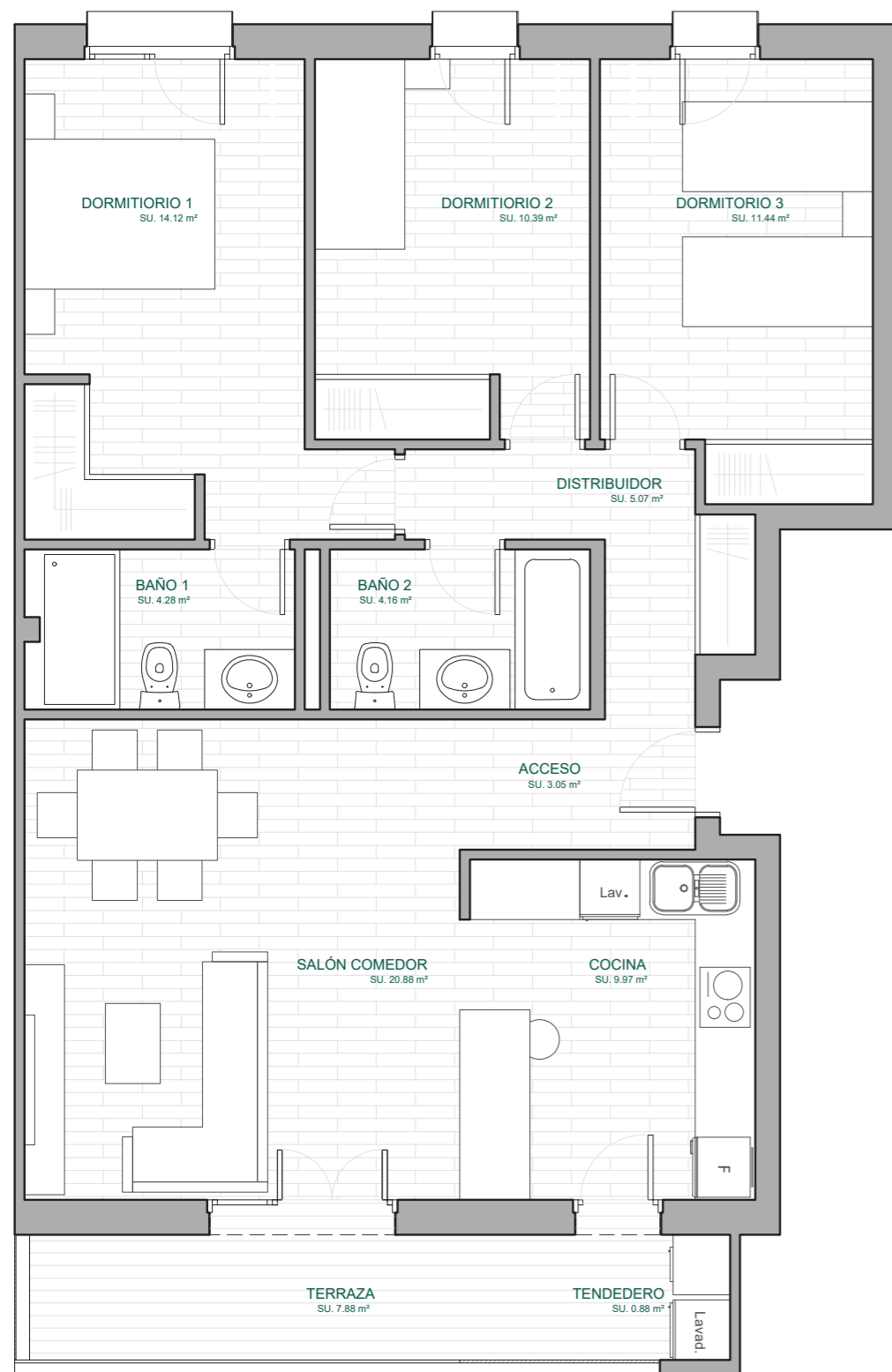
PLANTA TRASTEROS + BAJA



PLANTA GARAJE



ALZADO PRINCIPAL



VIVIENDA TIPO 02 - A

### TABLA DE SUPERFICIES

INTERIOR	SUP. ÚTIL
ACCESO	3.05 m <sup>2</sup>
DISTRIBUIDOR	5.07 m <sup>2</sup>
COCINA	9.97 m <sup>2</sup>
SALÓN-COMEDOR	20.88 m <sup>2</sup>
DORMITORIO PPAL.	14.12 m <sup>2</sup>
BAÑO PPAL.	4.28 m <sup>2</sup>
DORMITORIO 2	10.39 m <sup>2</sup>
DORMITORIO 3	11.44 m <sup>2</sup>
BAÑO 2	4.16 m <sup>2</sup>
	<b>83.12 m<sup>2</sup></b>

EXTERIOR	SUP. ÚTIL
TERRAZA	7.88 m <sup>2</sup>
TENEDERO	0.88 m <sup>2</sup>
	<b>8.76 m<sup>2</sup></b>

	SUP. ÚTIL
TRATERO Nº23	6.63 m <sup>2</sup>

**SUP. TOTAL ÚTIL INTERIOR 83.12 m<sup>2</sup>**

**SUP. TOTAL ÚTIL EXTERIOR 8.76 m<sup>2</sup>**

**SUP. TOTAL ÚTIL 91.88 m<sup>2</sup>**

**SUP. TOTAL CONSTRUIDA 102.28 m<sup>2</sup>**

**SUP. TOTAL CONSTRUIDA + ZZ.CC. 124.43 m<sup>2</sup>**

La vivienda incluye dos plazas de garaje y trastero.

Garaje y trasteros se sitúan en planta sótano, con acceso directo desde el ascensor a través del vestíbulo.

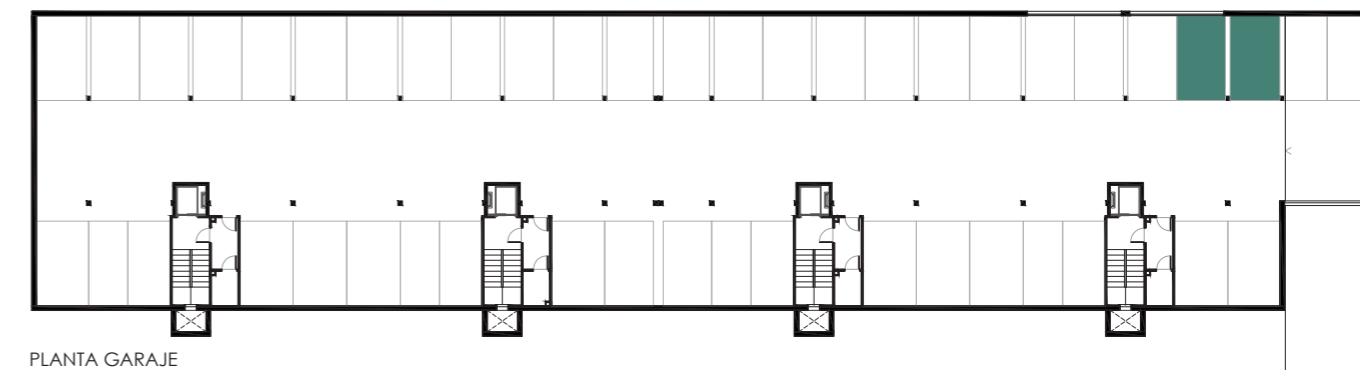
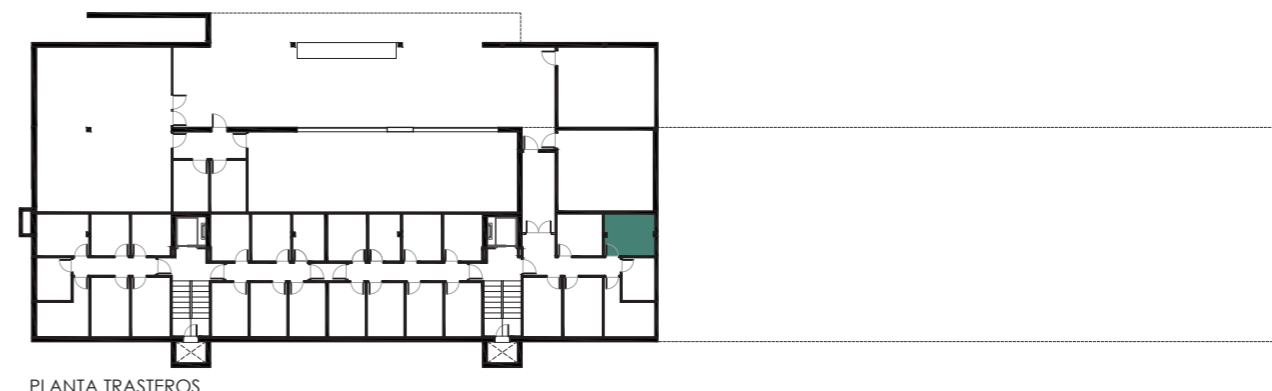
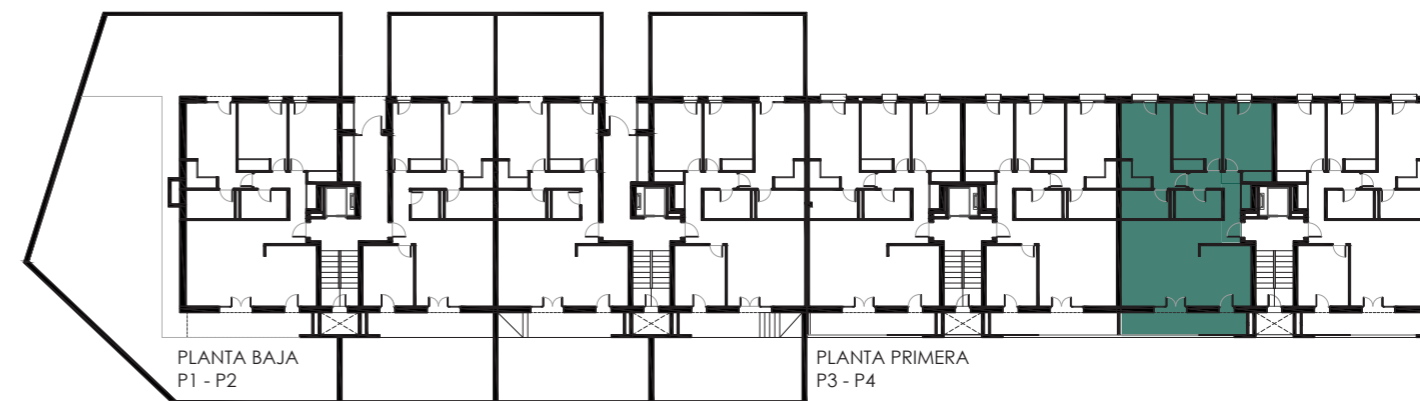
Plazas de garaje nº 43 (2.74 x 4.75 m) y 44 (2.80 x 4.75 m).

Trastero nº 23.

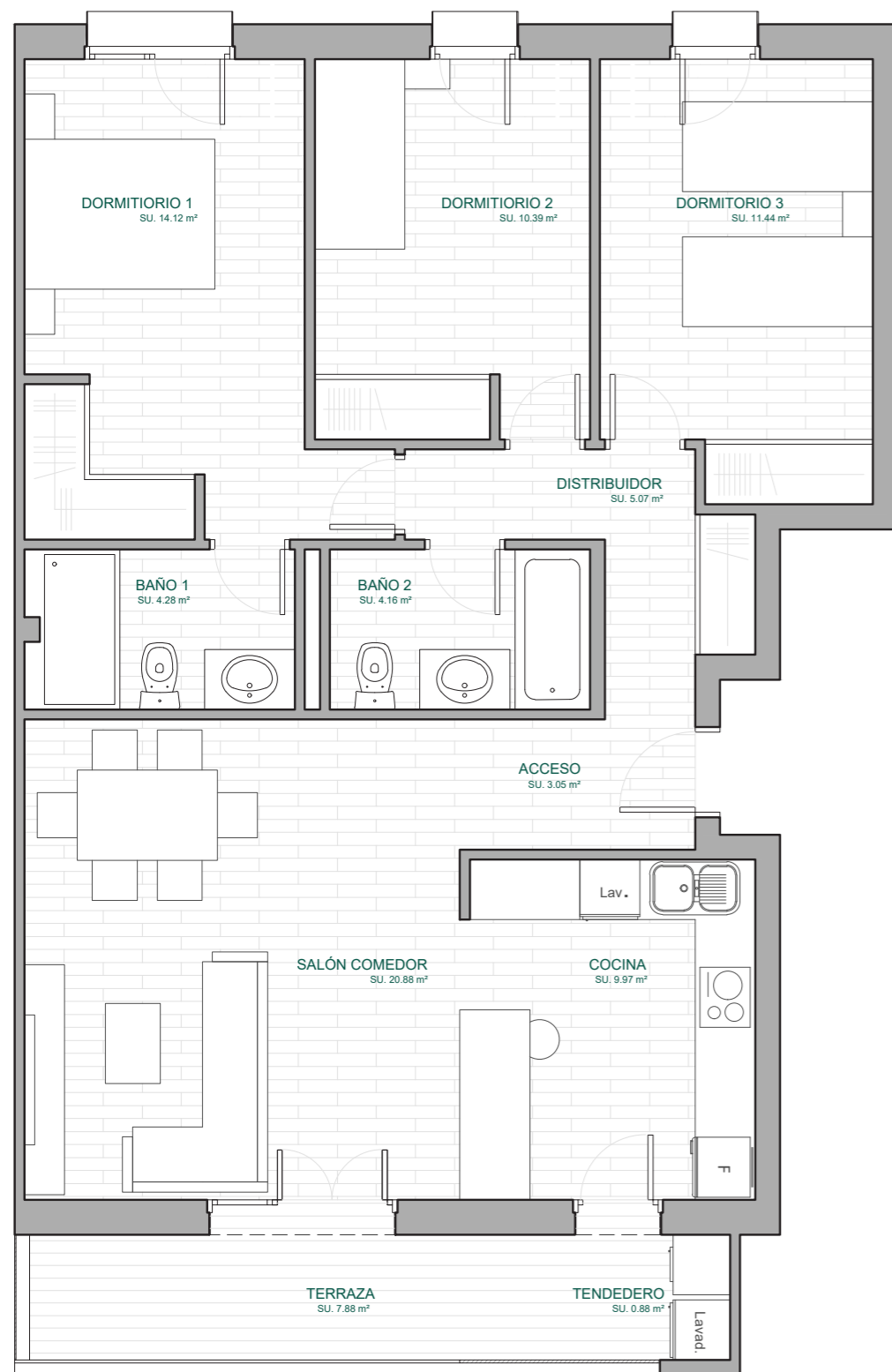
Plano de carácter informativo que no reviste carácter contractual. Los amueblamientos son ficticios teniendo validez únicamente a efectos decorativos.

Las superficies son aproximadas y podrán sufrir variaciones por necesidades técnicas durante la obra.

La distribución de la cocina, como separaciones entre salones y coinas, son elementos decorativos que no revisten de carácter contractual.







VIVIENDA TIPO 02 - A

### TABLA DE SUPERFICIES

INTERIOR	SUP. ÚTIL
ACCESO	3.05 m <sup>2</sup>
DISTRIBUIDOR	5.07 m <sup>2</sup>
COCINA	9.97 m <sup>2</sup>
SALÓN-COMEDOR	20.88 m <sup>2</sup>
DORMITORIO PPAL.	14.12 m <sup>2</sup>
BAÑO PPAL.	4.28 m <sup>2</sup>
DORMITORIO 2	10.39 m <sup>2</sup>
DORMITORIO 3	11.44 m <sup>2</sup>
BAÑO 2	4.16 m <sup>2</sup>
<b>TOTAL</b>	<b>83.12 m<sup>2</sup></b>

EXTERIOR	SUP. ÚTIL
TERRAZA	7.88 m <sup>2</sup>
TENDEDERO	0.88 m <sup>2</sup>
<b>TOTAL</b>	<b>8.76 m<sup>2</sup></b>

TRATERO Nº26	SUP. ÚTIL
	7.28 m <sup>2</sup>

<b>SUP. TOTAL ÚTIL INTERIOR</b>	<b>83.12 m<sup>2</sup></b>
<b>SUP. TOTAL ÚTIL EXTERIOR</b>	<b>8.76 m<sup>2</sup></b>
<b>SUP. TOTAL ÚTIL</b>	<b>91.88 m<sup>2</sup></b>

<b>SUP. TOTAL CONSTRUIDA</b>	<b>102.28 m<sup>2</sup></b>
<b>SUP. TOTAL CONSTRUIDA + ZZ.CC.</b>	<b>124.43 m<sup>2</sup></b>

La vivienda incluye dos plazas de garaje y trastero.

Garaje y trasteros se sitúan en planta sótano, con acceso directo desde el ascensor a través del vestíbulo.

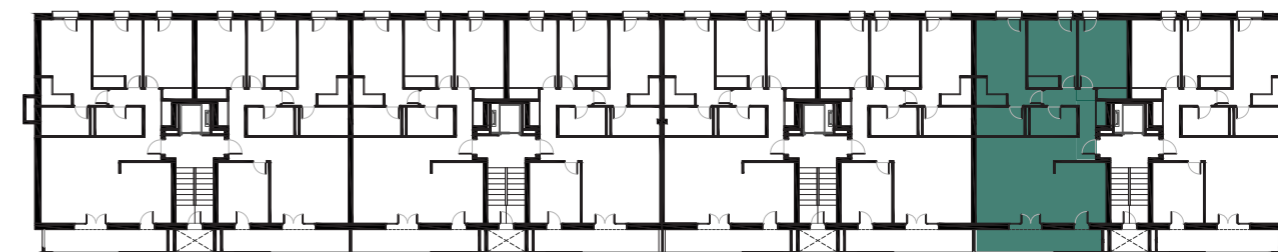
Plazas de garaje nº 3 (2.37 x 4.75 m) y 40 (2.74 x 4.75 m).

Trastero nº 26.

Plano de carácter informativo que no reviste carácter contractual. Los amueblamientos son ficticios teniendo validez únicamente a efectos decorativos.

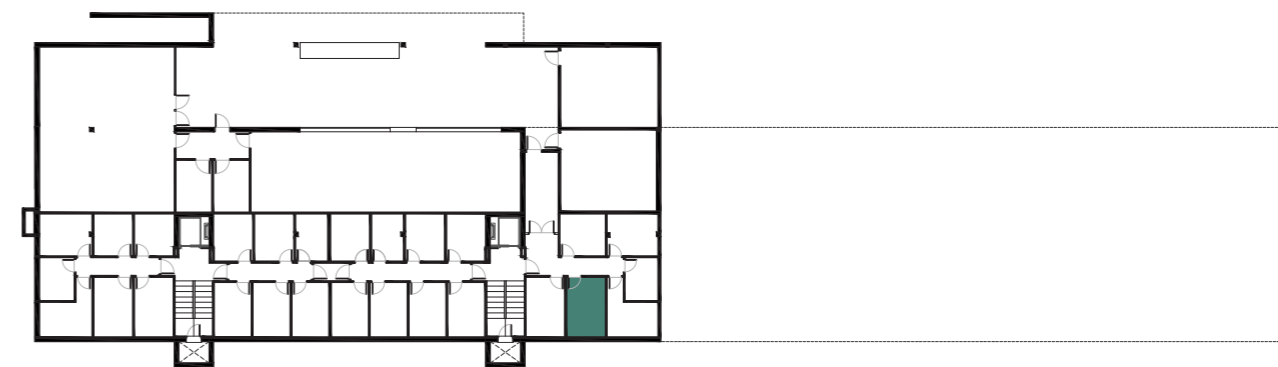
Las superficies son aproximadas y podrán sufrir variaciones por necesidades técnicas durante la obra.

La distribución de la cocina, como separaciones entre salones y coinas, son elementos decorativos que no revisten de carácter contractual.

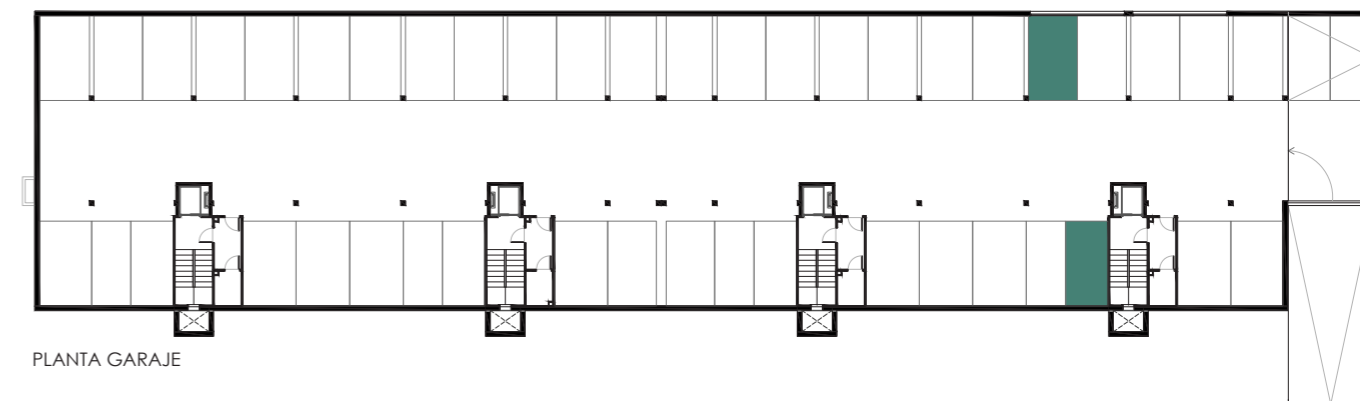


PLANTA PRIMERA P1 - P2

PLANTA SEGUNDA P3 - P4



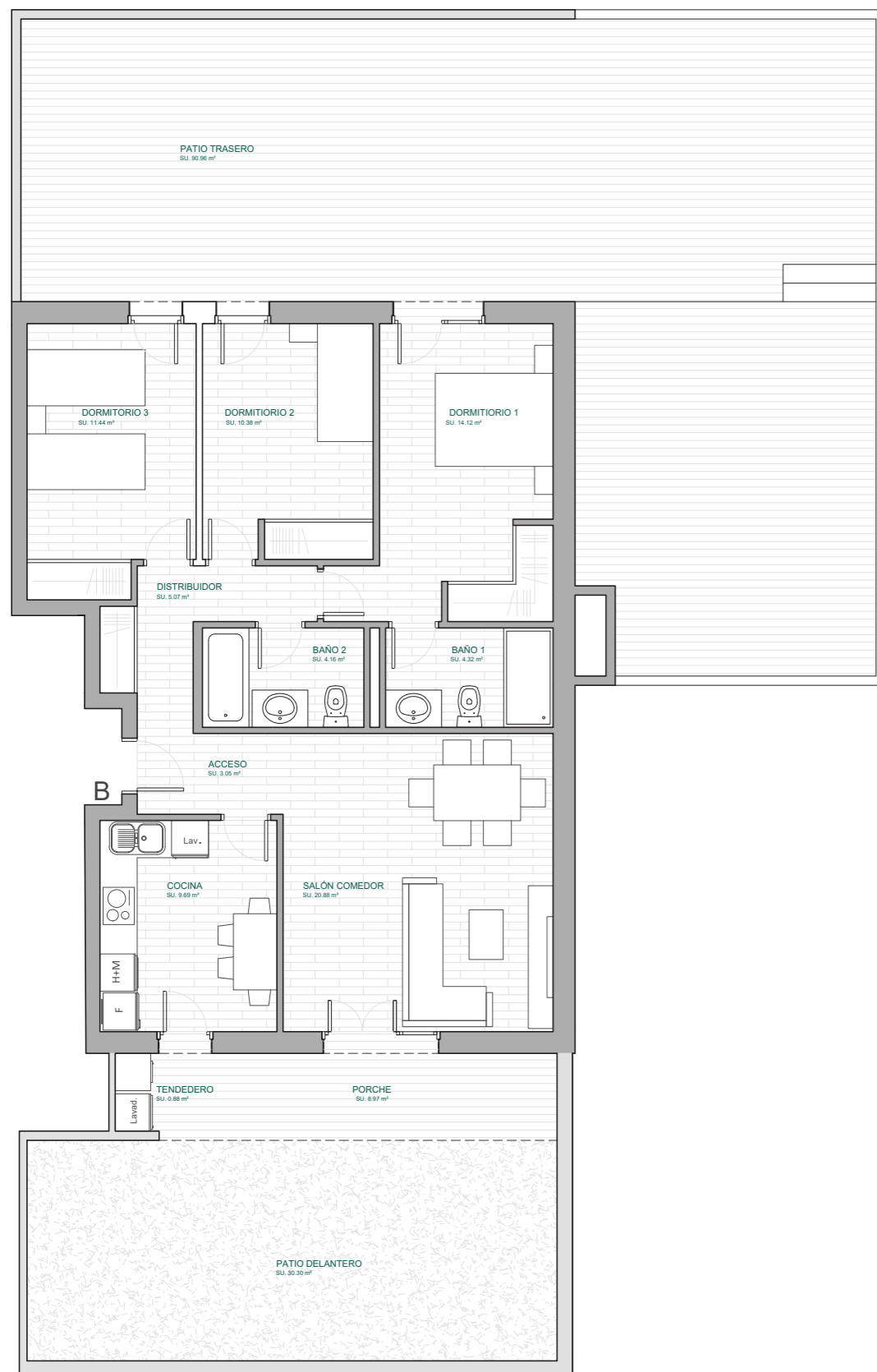
PLANTA TRASTEROS



PLANTA GARAJE



ALZADO PRINCIPAL



VIVIENDA TIPO 01 - P2

### TABLA DE SUPERFICIES

INTERIOR	SUP. ÚTIL
ACCESO	3.05 m <sup>2</sup>
DISTRIBUIDOR	5.07 m <sup>2</sup>
COCINA	9.69 m <sup>2</sup>
SALÓN-COMEDOR	20.88 m <sup>2</sup>
DORMITORIO PPAL.	14.12 m <sup>2</sup>
BAÑO PPAL.	4.32 m <sup>2</sup>
DORMITORIO 2	10.38 m <sup>2</sup>
DORMITORIO 3	11.44 m <sup>2</sup>
BAÑO 2	4.16 m <sup>2</sup>
	<b>83.12 m<sup>2</sup></b>
EXTERIOR	SUP. ÚTIL
PORCHE	8.97 m <sup>2</sup>
TENEDERO	0.88 m <sup>2</sup>
PATIO DELANTERO	30.30 m <sup>2</sup>
PATIO TRASERO	30.96 m <sup>2</sup>
	<b>131.11 m<sup>2</sup></b>
TRASTERO N°25	SUP. ÚTIL
	6.81 m <sup>2</sup>
<b>SUP. TOTAL ÚTIL INTERIOR</b>	<b>83.12 m<sup>2</sup></b>
<b>SUP. TOTAL ÚTIL EXTERIOR</b>	<b>131.11 m<sup>2</sup></b>
<b>SUP. TOTAL ÚTIL</b>	<b>214.23 m<sup>2</sup></b>
<b>SUP. TOTAL CONSTRUIDA</b>	<b>104.86 m<sup>2</sup></b>
<b>SUP. TOTAL CONSTRUIDA + ZZ.CC.</b>	<b>127.57 m<sup>2</sup></b>

La vivienda incluye dos plazas de garaje y trastero.

Garaje y trasteros se sitúan en planta sótano, con acceso directo desde el ascensor a través del vestíbulo.

Plazas de garaje nº 45 (2.40 x 4.75 m) y 46 (2.40 x 4.75 m).

Las plazas de garaje poseen una pendiente del 5.5% debido a su situación frente al acceso del garaje. Esto no afecta a la utilidad de las mismas.

Trastero nº 25.

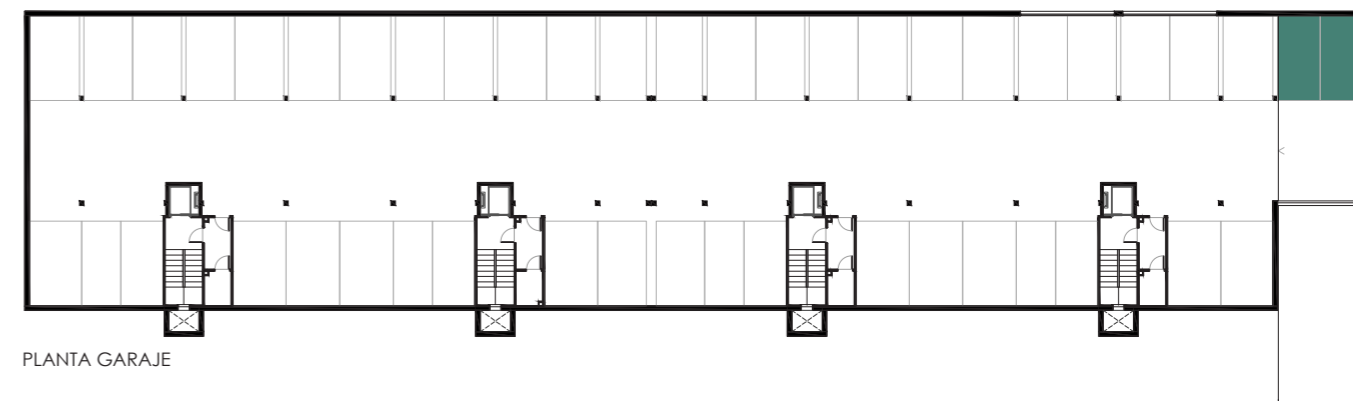
Plano de carácter informativo que no reviste carácter contractual. Los amueblamientos son ficticios teniendo validez únicamente a efectos decorativos.

Las superficies son aproximadas y podrán sufrir variaciones por necesidades técnicas durante la obra.

La distribución de la cocina, como separaciones entre salones y coinas, son elementos decorativos que no revisten de carácter contractual.



PLANTA TRASTEROS + BAJA



PLANTA GARAJE



ALZADO PRINCIPAL

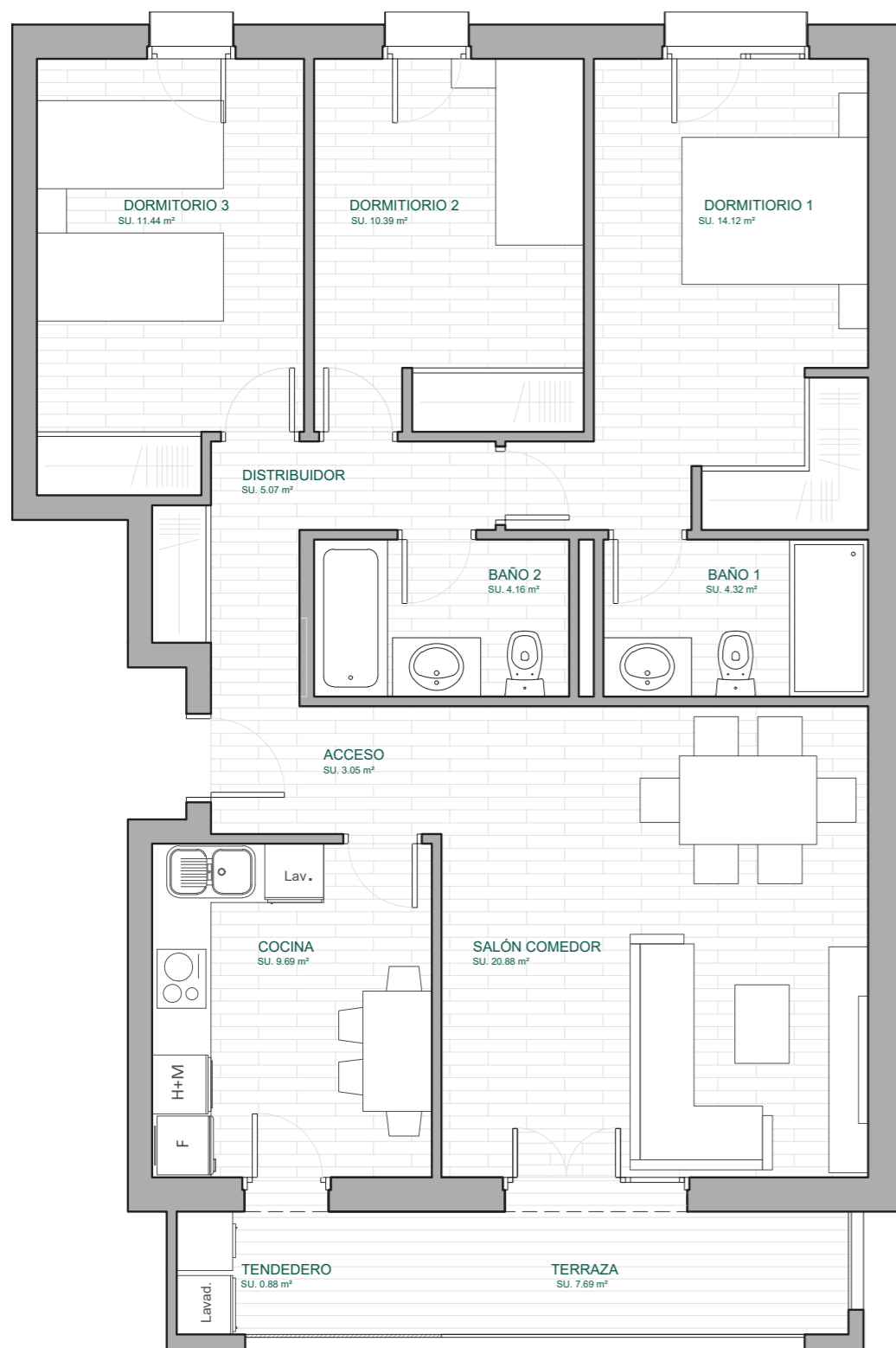


TABLA DE SUPERFICIES

INTERIOR	SUP. ÚTIL
ACCESO	3.05 m <sup>2</sup>
DISTRIBUIDOR	5.07 m <sup>2</sup>
COCINA	9.69 m <sup>2</sup>
SALÓN-COMEDOR	20.88 m <sup>2</sup>
DORMITORIO PPAL.	14.12 m <sup>2</sup>
BAÑO PPAL.	4.32 m <sup>2</sup>
DORMITORIO 2	10.39 m <sup>2</sup>
DORMITORIO 3	11.44 m <sup>2</sup>
BAÑO 2	4.16 m <sup>2</sup>
<hr/>	
<b>SUP. TOTAL ÚTIL INTERIOR VIV.</b>	<b>83.40 m<sup>2</sup></b>
EXTERIOR	SUP. ÚTIL
TENDEDERO	0.88 m <sup>2</sup>
TERRAZA	7.69 m <sup>2</sup>
<hr/>	
<b>SUP. TOTAL ÚTIL EXTERIOR VIV.</b>	<b>8.57 m<sup>2</sup></b>
<hr/>	
<b>SUP. TOTAL ÚTIL VIV.</b>	<b>91.97 m<sup>2</sup></b>

La vivienda incluye dos plazas de garaje y trastero.

Garaje y trasteros se sitúan en planta sótano, con acceso directo desde el ascensor a través del vestíbulo.

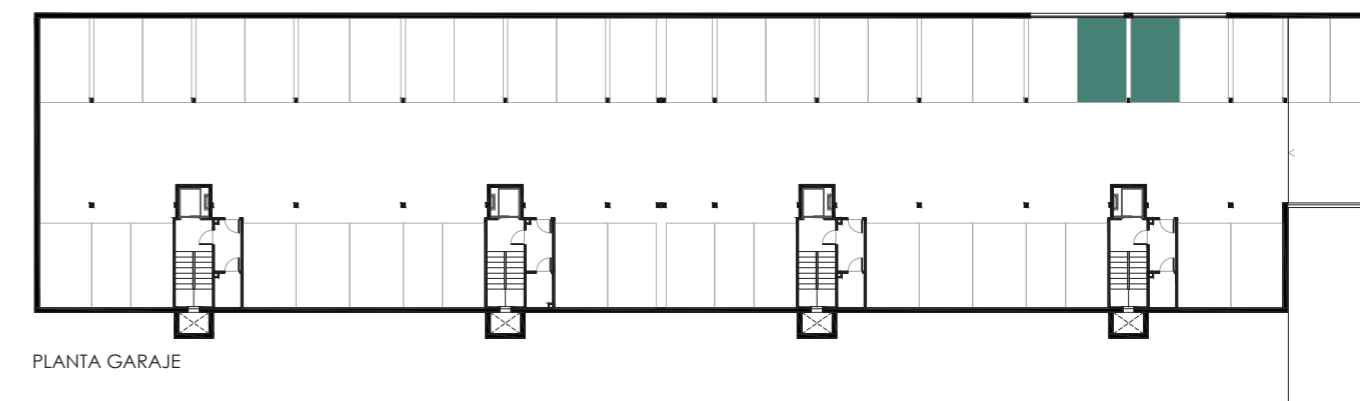
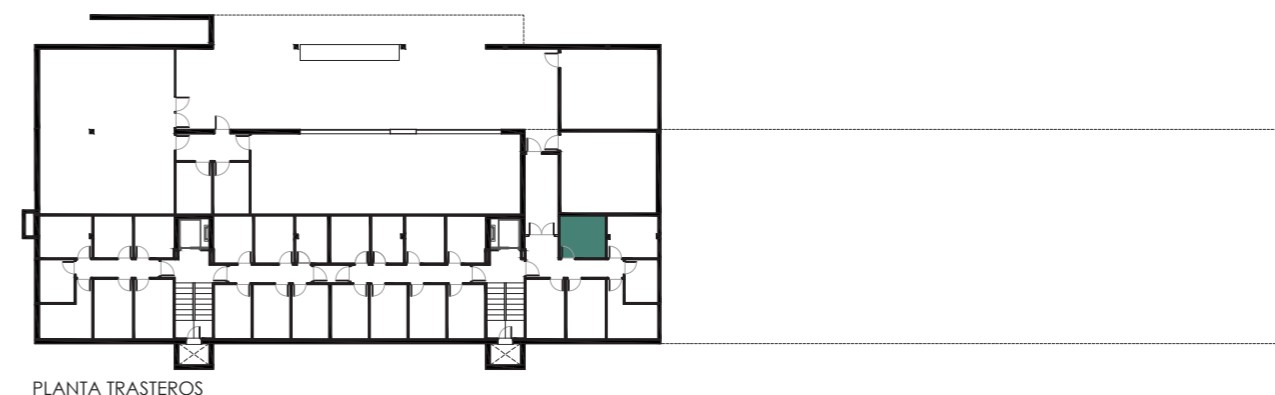
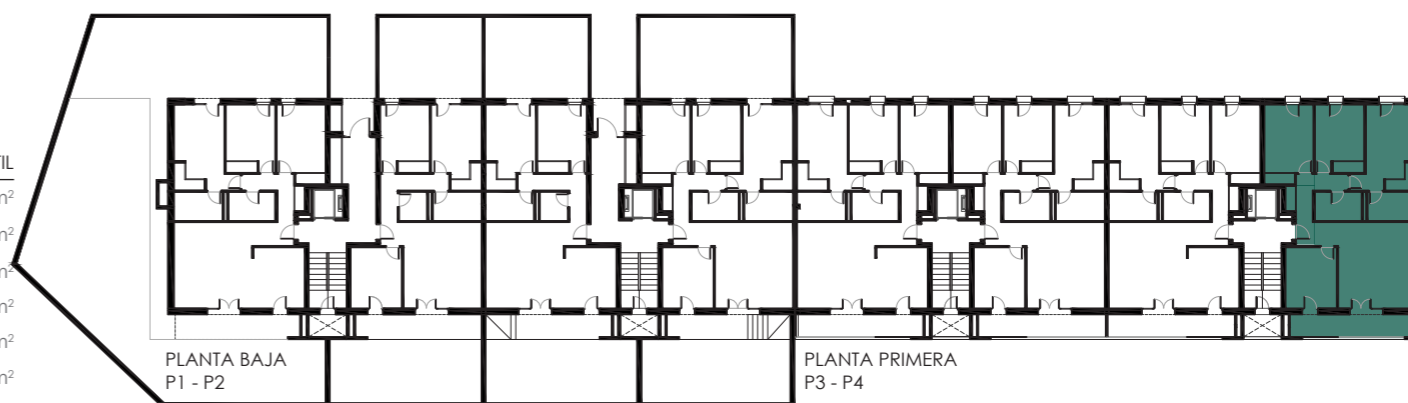
Plazas de garaje nº 41 (2.74 x 4.75 m) y 42 (2.74 x 4.75 m).

Trastero nº 22.

Plano de carácter informativo que no reviste carácter contractual. Los amueblamientos son ficticios teniendo validez únicamente a efectos decorativos.

Las superficies son aproximadas y podrán sufrir variaciones por necesidades técnicas durante la obra.

La distribución de la cocina, como separaciones entre salones y coinas, son elementos decorativos que no revisten de carácter contractual.



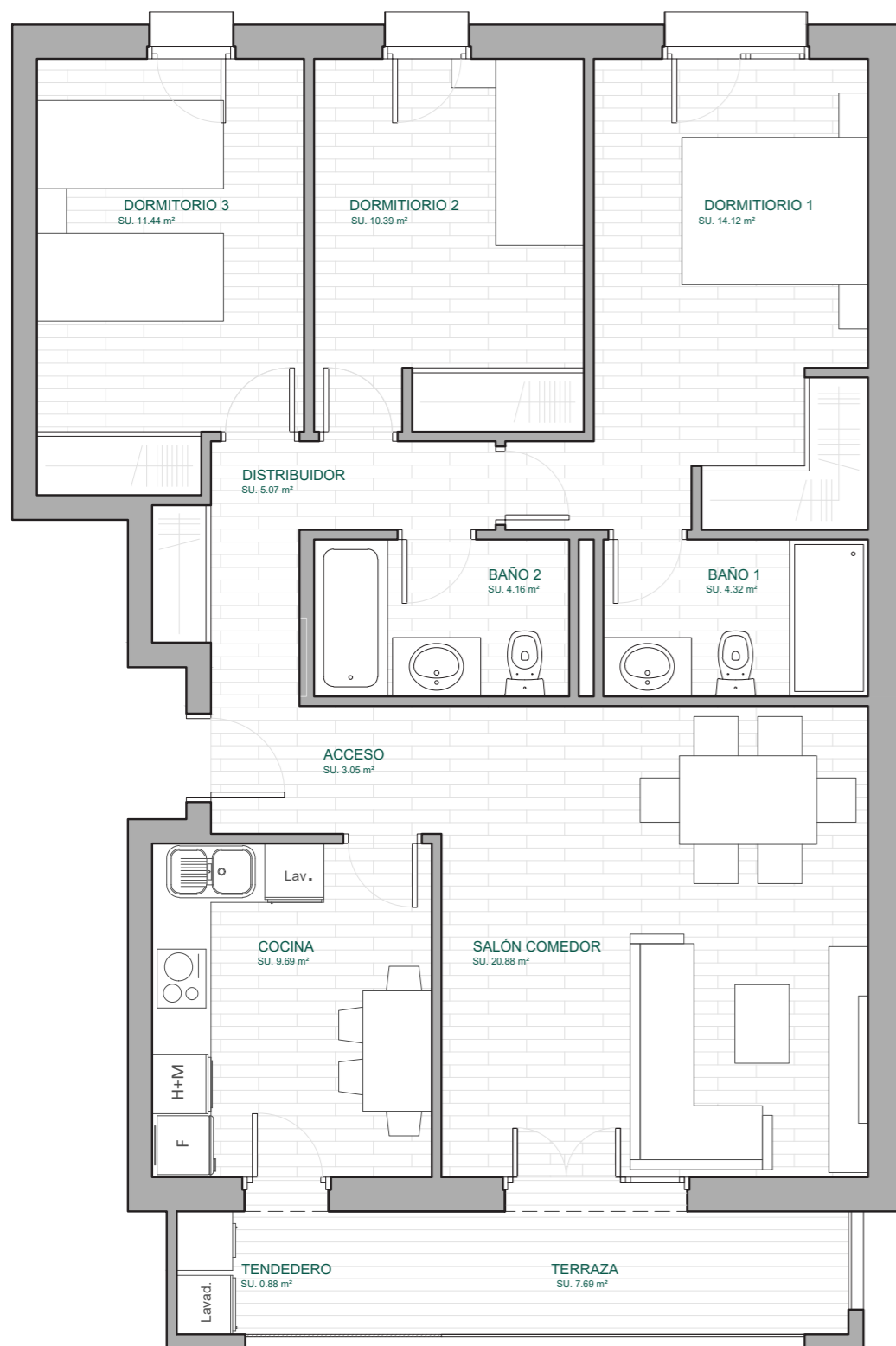
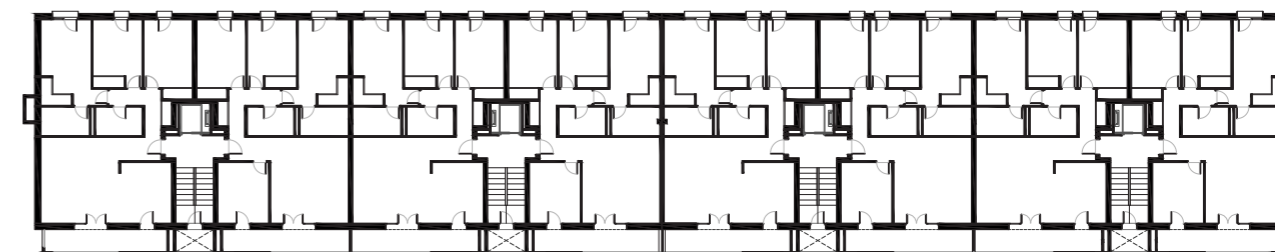


TABLA DE SUPERFICIES

INTERIOR	SUP. ÚTIL
ACCESO	3.05 m <sup>2</sup>
DISTRIBUIDOR	5.07 m <sup>2</sup>
COCINA	9.69 m <sup>2</sup>
SALÓN-COMEDOR	20.88 m <sup>2</sup>
DORMITORIO PPAL.	14.12 m <sup>2</sup>
BAÑO PPAL.	4.32 m <sup>2</sup>
DORMITORIO 2	10.39 m <sup>2</sup>
DORMITORIO 3	11.44 m <sup>2</sup>
BAÑO 2	4.16 m <sup>2</sup>
<hr/>	
<b>SUP. TOTAL ÚTIL INTERIOR VIV.</b>	<b>83.40 m<sup>2</sup></b>
<b>SUP. TOTAL ÚTIL EXTERIOR VIV.</b>	<b>8.57 m<sup>2</sup></b>
<b>SUP. TOTAL ÚTIL VIV.</b>	<b>91.97 m<sup>2</sup></b>

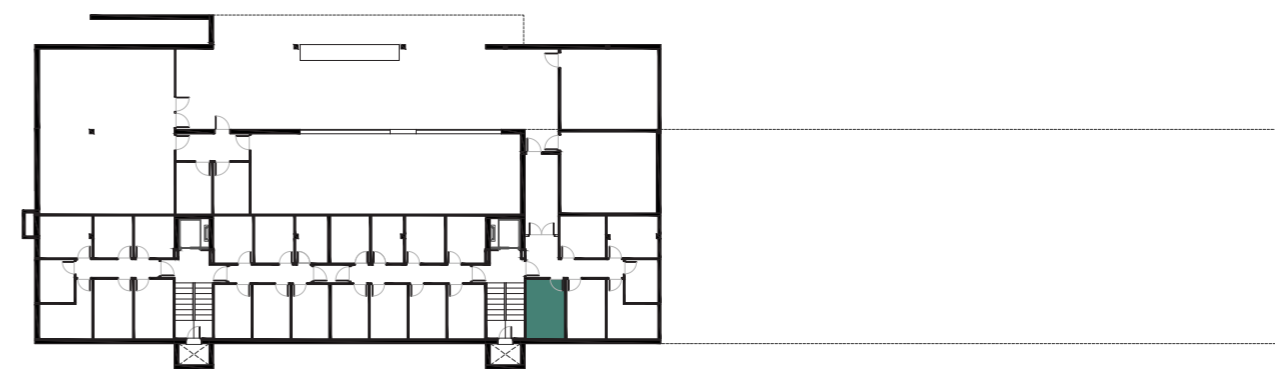
La vivienda incluye una plaza de garaje y trastero.  
 Garaje y trasteros se sitúan en planta sótano, con acceso directo desde el ascensor a través del vestíbulo.  
 Plazas de garaje nº 2 (2.97 x 4.75 m).  
 Trastero nº 27.

Plano de carácter informativo que no reviste carácter contractual. Los amueblamientos son ficticios teniendo validez únicamente a efectos decorativos.  
 Las superficies son aproximadas y podrán sufrir variaciones por necesidades técnicas durante la obra.  
 La distribución de la cocina, como separaciones entre salones y coinas, son elementos decorativos que no revisten de carácter contractual.

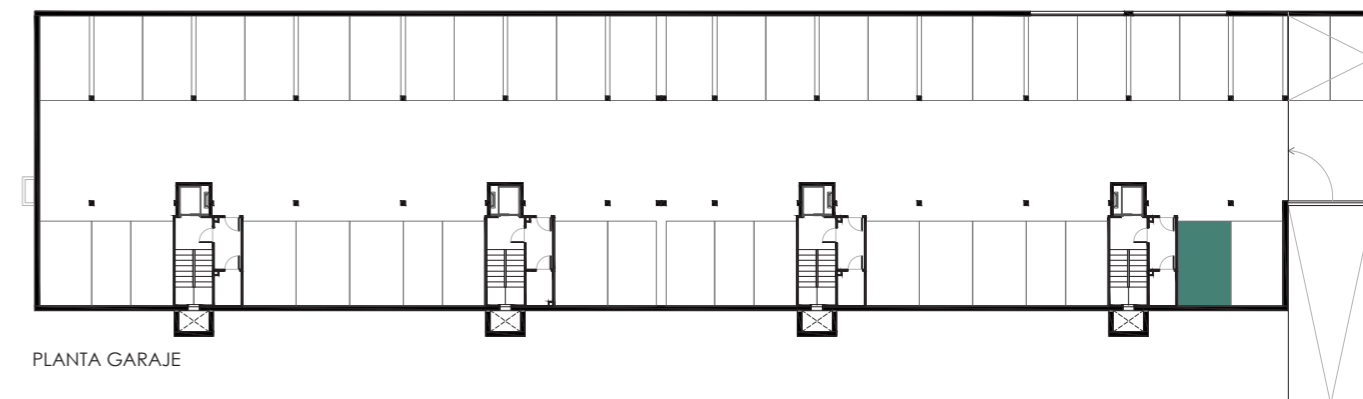


PLANTA PRIMERA P1 - P2

PLANTA SEGUNDA P3 - P4



PLANTA TRASTEROS



PLANTA GARAJE



ALZADO PRINCIPAL

VIVIENDA TIPO 01 - B